

گزارش ارزیابی و اعتبارسنجی شرکت سرزمین شاتل

تاریخ تنظیم گزارش:
1402/12/01



توانمندسازان
فناوری‌های نوین

تلفن: 021-96862125
نشانی: کیلومتر 20 جاده دماوند، پارک
فناوری پردیس نبش نوآوری هشتم،
پلاک 82

این گزارش توسط شرکت توانمندسازان فناوری های نوین تهیه گردیده است.

سرزمین شاتل					نام شرکت:	
موضوع فعالیت:		1,000,000	سرمایه فعلی (میلیون ریال):	1393	سال تأسیس:	
ارائه خدمات مجاز بازاریابی غیر الکترونیکی، غیر بومی و غیر شبکه ای - صادرات و واردات خرید و فروش و بازرگانی کالا و خدمات مجاز - توسعه، فروش، مشاوره، تجزیه تحلیل، نظارت فنی، پیاده سازی، پشتیبانی و نگهداری فنی و عرضه خدمات مربوط سیستم های یکپارچه سازمانی، سیستم مدیریت ارتباط با مشتریان، انجام فعالیتهای مجاز تجاری و بازرگانی و اقتصادی، خرید و فروش کالاها و خدمات مجاز		نوآور	نوع دانش بنیانی و تاریخ آن:	سهامی خاص	نوع ثبت:	
تهران	محل ثبت:	14004252100	شناسه ملی شرکت:	96	تعداد نیروی انسانی:	
کارگزاری سهم آشنا	کارفرما:	-	مبلغ (میلیون ریال)	حد اعتباری	نوع ضمانت نامه درخواستی:	
70.80	امتیاز نهایی:	7.33	امتیاز مشاور سیستمی:	8.90	امتیاز مشاور فنی:	
5.8	امتیاز اعتباری:	5.95	امتیاز مالی	56	میانگین امتیاز کل نسبت های مالی منتخب	
-	مجموع قراردادهای جاری شرکت (میلیون ریال)		63,009	مبلغ ضمانت نامه جاری: (میلیون ریال)	1,654,955	مبلغ تسهیلات جاری: (میلیون ریال)



جدول پیشنهاد حد اعتباری:

اعداد به میلیون ریال است.

2,594,571	حد اعتباری اولیه
2,594,571	حد اعتباری با لحاظ نوع ثبتی شرکت
نیست	دانش بنیان
2,983,757	حد اعتباری نهایی



خلاصه گزارش ارزیابی

معرفی شرکت

شرکت "سرزمین شاتل" که زیر مجموعه گروه شرکت‌های شاتل (گروه فناوری ارتباطات و اطلاعات شاتل) است، فعالیت خود را از سال 1393 با راه‌اندازی وبسایت شاتل‌لند با هدف تامین نیازهای محتوای تفریحی و سرگرمی کاربران در حوزه وب آغاز نمود. گروه شاتل با ارائه‌ی انواع خدمات در حوزه‌ی فناوری اطلاعات از امکانات ارتباطی مختلف شامل ADLS، ارتباط فیبر نوری (FTTH)، سیم‌کارت شاتل موبایل و برخی تجهیزات سخت‌افزاری نظیر مودم، با تأسیس شرکت سرزمین شاتل و ارائه‌ی این خدمت در حوزه‌ی فروش محتوا، سبد خدمات خود را متنوع‌تر کرده است.

مجوزات

این شرکت دارای مجوزات ساترا، دانش‌بنیان می‌باشد.

وضعیت اجرایی و فنی

این شرکت یکی از شرکت‌های زیرمجموعه‌ی گروه شاتل است که مجموعه‌ای توانمند در حوزه‌ی خدمات متنوع ارتباطات و فناوری اطلاعات است از زیرساخت‌های قابل‌اتکایی جهت ارائه محتوا و خدمات مشتریان و سایر مسایل مرتبط برخوردار است.

وضعیت اعتباری

بر اساس گزارش اعتبارسنجی شرکت آویژه دانه پارس در تاریخ 1402/12/01 دارای چک برگشتی نمی‌باشد. وضعیت اعتباری شرکت مناسب و دارای ریسک کم و 1,654,955 میلیون ریال بدهی سررسید نشده، 36,009 میلیون ریال ضمانت‌نامه پیمانکاری و در لیست سیاه بانک‌ها و موسسات مالی قرار ندارد، بر اساس گزارش اعتبارسنجی آقای علی‌اکبر تسویه‌چی خانم سولماز دهقانی دولت‌آباد در تاریخ 1402/12/01 دارای چک برگشتی نمی‌باشد. وضعیت اعتباری شخص مناسب و دارای ریسک متوسط رو به کم و 2,984 میلیون ریال بدهی سررسید نشده است و در لیست سیاه بانک‌ها و مؤسسات مالی قرار ندارد. بر اساس گزارش اعتبارسنجی آقای شجاع‌الدین میرطواسی مهبیاری خانم فرحناز رضوی در تاریخ 1402/12/01 دارای چک برگشتی نمی‌باشد. وضعیت اعتباری شخص مناسب و دارای ریسک کم، بدون تسهیلات و بدهی سررسید نشده است، یک فقره ضمانت‌نامه حسن انجام کار به مبلغ 9,443 میلیون ریال دارد و در لیست سیاه بانک‌ها و مؤسسات مالی قرار ندارد. بر اساس گزارش اعتبارسنجی آقای محمدحسن شانه‌ساززاده خانم الناز دهقانی دولت‌آباد در تاریخ 1402/12/01 دارای چک برگشتی نمی‌باشد. وضعیت اعتباری شخص مناسب و دارای ریسک متوسط رو به کم و بدون تسهیلات و بدهی سررسید نشده است و در لیست سیاه بانک‌ها و مؤسسات مالی قرار ندارد.

وضعیت مالی

شرکت طی سال‌های مورد بررسی در سال‌های 1399 تا 1401 به ترتیب درآمد عملیاتی 3,108,220، 5,309,146 و 5,340,508 میلیون ریال داشته و هر سال نسبت به سال قبل رشد مناسبی داشته است؛ سود خالص شرکت در سال 1400 نسبت به 1399 افزایش قبال توجه بیش از 5000 هزار درصدی داشته ولی در سال 1401 با افزایش زیاد هزینه‌های فروش و مالی برای شرکت، کاهش یافته و به 1,545,962 میلیون ریال رسیده است. نسبت مالکانه سال 1401 شرکت به 0.54 افزایش یافته است. سرمایه در گردش از 620,552 میلیون ریال در سال 1399 به منفی 1,511,111 میلیون در سال 1401 رسیده است. دوره‌ی وصول مطالبات شرکت کاهش یافته و در سال 1401 به 30 روز رسیده است. نسبت‌های بازدهی فروش، دارایی و حقوق صاحبان سهام باتوجه به افزایش سود در سال 1400 نسبت به 1399 افزایشی بوده ولی در سال 1401 مجدداً کاهش یافته است. سایر نسبت‌های مهم مالی شرکت نیز متوسط بوده لذا امتیاز مالی شرکت برابر 5.95 از 10 می‌باشد.

حد اعتباری

حد اعتباری شرکت طبق شاخص‌های ارزیابی و باتوجه به نوع ثبت شرکت و عدم چک برگشتی و شمول ماده 141 قانون تجارت برابر 2,976,555 میلیون ریال می‌باشد.

وضعیت کلی طرح

باتوجه به گزارش ارزیابی و اعتبارسنجی ارائه شده و وجود بازار رو به رشد برای این محتوای دیجیتال و برخط (آن‌لاین)، این طرح از پیش‌بینی سود خوبی برای سرمایه‌گذاری برخوردار است.

فهرست

۳	مقدمه.....
۴	رویدادنگاری پرونده.....
۴	تیم ارزیاب پرونده.....
۵	فصل ۱- معرفی شرکت.....
۵	۱-۱- اطلاعات ثبتی شرکت.....
۵	۱-۲- اطلاعات اعضای هیئت‌مدیره شرکت.....
۵	۱-۳- اطلاعات سهام‌داران شرکت.....
۱۰	۱-۴- خلاصه‌ای از سابقه فعالیت شرکت.....
۱۰	۱-۵- معرفی محصولات و خدمات قابل‌ارائه شرکت.....
۱۳	۱-۶- وضعیت مجوزات و تأییدیه‌های شرکت.....
۱۵	۱-۷- وضعیت قراردادهای و سابقه فروش شرکت.....
۱۶	۱-۸- وضعیت دارایی‌های شرکت.....
۱۸	فصل ۲- ارزیابی فنی و تخصصی.....
۱۸	۲-۱- امتیاز فنی و تخصصی.....
۱۹	فصل ۳- ارزیابی سیستمی.....
۱۹	۳-۱- امتیاز سیستمی.....
۲۰	فصل ۴- ارزیابی مالی.....
۲۰	۴-۱- بررسی صورت‌های مالی (ترازنامه).....
۲۲	۴-۲- بررسی صورت‌های مالی (صورت سود و زیان).....
۲۳	۴-۳- تراز آزمایشی مالی سال ۱۴۰۲ شرکت.....
۲۴	۴-۴- بررسی نسبت‌های مالی.....
۳۰	۴-۵- امتیاز مالی.....
۳۱	فصل ۵- اعتبارسنجی بانکی.....
۳۱	۵-۱- رتبه اعتباری شرکت و اعضای هیئت‌مدیره.....
۳۶	۵-۲- امتیاز اعتباری.....
۳۷	فصل ۶- نتایج نهایی ارزیابی.....
۳۷	۷-۱- امتیازات نهایی.....



۲-۷- رتبه و حد اعتباری ۳۸
 ۳-۷- پیشنهاد نهایی ۴۱

مقدمه

بانک‌ها، صندوق‌ها و مؤسسات مالی و اعتباری باتوجه‌به وضعیت اعتباری شرکت‌ها در مورد میزان ارائه خدمات مالی خود (میزان تسهیلات، نرخ بهره، میزان تضامین و اعتبار موردنیاز جهت ضمانت‌نامه) به آن‌ها با استفاده از مدل‌های مختلف اعتبارسنجی به‌صورت سالیانه تصمیم‌گیری می‌نمایند. گزارش حاضر، گزارش اعتبارسنجی و تعیین حد و رتبه اعتباری **شرکت سرزمین شاتل** است. این گزارش به سفارش کارگزاری سهم آشنا جهت ارائه خدمات مالی به شرکت مذکور توسط شرکت توانمندسازان فناوری‌های نوین به‌عنوان کارگزار ارزیابی تهیه‌شده است. در این گزارش، ارزیابی موردنظر با استفاده از مدل اعتبارسنجی صندوق توسعه فناوری‌های نوین که در قالب دستورالعملی سازمانی به تصویب هیئت‌مدیره آن رسیده است، صورت گرفته است. در این مدل اعتبارسنجی، مطابق تصویر مفهومی زیر ارزیابی در پنج حوزه مختلف انجام می‌گیرد و رتبه به‌دست‌آمده بر اساس شرایط خاصی که در مدل برای حمایت از شرکت‌های دانش‌بنیان و فناوری که محصولات خاص و استراتژیک دارند، در نظر گرفته‌شده است تعدیل می‌گردد.



تمامی ارزیابی‌ها بر اساس اطلاعات خود اظهاری شرکت‌ها، اسناد و مدارک ارائه‌شده از سوی آن‌ها و جلسه و مصاحبه حضوری که در محل شرکت با حضور مدیران و نفرات کلیدی آن‌ها برگزار می‌شود، صورت گرفته است. درنهایت لازم به ذکر است که این گزارش از نوع مشاوره‌ای است و هیچ مسئولیتی را برای شرکت کارگزار به همراه ندارد. اطلاعات مورداستفاده قرارگرفته برای تهیه گزارش با امضای تعهدنامه رازداری در اختیار شرکت کارگزار قرارگرفته است و شرکت توانمندسازان فناوری‌های نوین به شرکت ارزیابی‌شونده تعهد داده که نسبت به رازداری اطلاعات متعهد بماند.



رویدادنگاری پرونده

بعد از بازدید		قبل از بازدید	
-	تکمیل مدارک پس از بازدید	1402/11/28	ارائه درخواست متقاضی به کارگزار
-	ارائه گزارش مشاوران	-	ارجاع طرح به کارگزار
1402/12/01	تدوین گزارش ارزیابی	1402/12/01	تکمیل مدارک
1402/12/02	ارسال گزارش به کارگزار	-	بازدید از متقاضی

تیم ارزیاب پرونده

نام، نام خانوادگی	سمت	مدرک تحصیلی	مقطع تحصیلی
محمد کلاهی	مدیرعامل	مدیریت صنعتی	کارشناسی ارشد
مجید محمدی	کارشناس مسئول ارزیابی	اقتصاد انرژی	کارشناسی ارشد
هادی ناجی	کارشناس پرونده	مهندسی صنایع	کارشناسی
سیدجواد میرمعینی	مشاور فنی	مهندسی شیمی	کارشناسی ارشد



فصل 1- معرفی شرکت

1-1- اطلاعات ثبتی شرکت

سرزمین شاتل			نام شرکت:
457784	شماره ثبت:	1393/04/08	تاریخ ثبت:
14004252100	شناسه ملی:	تهران	محل ثبت:
1,000,000 میلیون ریال	سرمایه فعلی:	سهامی خاص	نوع شرکت:
ارائه خدمات مجاز بازاریابی غیر الکترونیکی، غیر بومی و غیر شبکه ای - صادرات و واردات خرید و فروش و بازرگانی کالا و خدمات مجاز - توسعه، فروش، مشاوره، تجزیه تحلیل، نظارت فنی، پیاده سازی، پشتیبانی و نگهداری فنی و عرضه خدمات مربوط سیستم‌های یکپارچه سازمانی، سیستم مدیریت ارتباط با مشتریان، انجام فعالیتهای مجاز تجاری و بازرگانی و اقتصادی، خرید و فروش کالاها و خدمات مجاز			موضوع فعالیت:
دو نفر از سه عضو هیأت‌مدیره همراه با مهر شرکت	حق امضا:	علی اکبر تسویه‌چی	رابط:
https://www.namava.ir/home	آدرس وبسایت:	021-91000111	تلفن:
تهران - قبا - خیابان بهشت برین - خیابان شهید مهندس اکبر منظر نژاد - پلاک 4301 - ساختمان دلسا - طبقه 2 - واحد 5			نشانی:

1-2- اطلاعات اعضای هیأت‌مدیره شرکت

ردیف	نام و نام خانوادگی	سمت	سال تولد	تحصیلات
1	شجاع الدین میرطاوسی مهباری	رئیس هیأت‌مدیره	1334	-
2	محمد حسن شانه‌ساززاده	نائب رئیس هیأت‌مدیره	1353	-
3	علی اکبر تسویه‌چی	مدیرعامل و عضو هیأت‌مدیره	1360	-

1-3- اطلاعات سهام‌داران شرکت

ردیف	نام سهام‌دار	نوع شخصیت حقیقی/حقوقی	کد ملی / شناسه ملی	تعداد سهم	ارزش سهم	درصد سهام
1	شرکت گروه فناوری ارتباطات و اطلاعات شاتل	حقیقی	10102548855	94,500	94,500,000	94.5
2	شجاع الدین میرطاوسی مهباری	حقیقی	1199517909	3,286	3,286,000	3.286
3	محمد حسن شانه ساز زاده	حقیقی	0072582741	2,189	2,189,000	2.189
4	سایر	حقیقی	10102548855	25	25,000	0.025
مجموع						
				100,000	1,000,000	100%

استعلام اعضای هیئت‌مدیره در سایت رسمیو به شرح ذیل است:


شرکت سرزمین
شاتل

94.5% درصد از سهام این شرکت گروه فناوری ارتباطات و اطلاعات شاتل است که در سایت رسمیو این وابستگی نمایش داده نشده.

شرکت سرزمین شاتل  درباره شرکت اشخاص ارتباط با شرکت

محمدحسن شانه ساززاده

مدیرعامل فعلی

فقط نمایش اعضای فعلی

نام	سمت	تاریخ 
 آریا شبکه آفاق	رئیس هیئت مدیره	از ۱۴۰۱/۰۹/۰۵
 محمدحسن شانه ساززاده	نائب رئیس هیئت مدیره	از ۱۴۰۱/۰۹/۰۵
 علی اکبر تسویه چی	عضو اصلی هیئت مدیره	از ۱۴۰۱/۰۹/۰۵



محمدحسن شانه ساززاده  بیوگرافی شرکت‌های مرتبط لیست‌های مرتبط آگهی‌ها

از ۱۴۰۲/۰۸/۰۶	-	توسعه ارتباطات همراه شاتل	
از ۱۴۰۲/۰۸/۰۳ تا ۱۴۰۴/۰۸/۰۴	رئیس هیئت مدیره	گروه فناوری ارتباطات و اطلاعات شاتل	
از ۱۴۰۲/۰۴/۲۸	مدیرعامل	آرون تجارت تهران	
از ۱۴۰۴/۰۴/۲۸ تا ۱۴۰۲/۰۴/۲۷	رئیس هیئت مدیره	توسعه ارتباطات رایان تدبیر نماینده گروه فناوری ارتباطات و ... از	
از ۱۴۰۲/۰۲/۱۰	عضو اصلی هیئت مدیره	گروه فناوری ارتباطات پندار بیستون	
از ۱۴۰۲/۰۱/۲۸	عضو هیئت مدیره	آریا سیستم فرناد	
از ۱۴۰۱/۱۲/۲۰	رئیس هیئت مدیره	سرمایه گستر آریا	
از ۱۴۰۳/۱۲/۱۵ تا ۱۴۰۱/۱۲/۱۵	رئیس هیئت مدیره	اریاشاتل	
از ۱۴۰۱/۰۹/۰۵	نائب رئیس هیئت مدیره	سرزمین شاتل	
از ۱۴۰۱/۰۸/۱۱	عضو اصلی هیئت مدیره	آریا گستر ونداد	



آگهی‌های **لیست‌های مرتبط** **شرکت‌های مرتبط** **بیوگرافی** **علی اکبر تسویه چی**

از ۱۴۰۲/۱۰/۲۰ تا ۱۴۰۳/۱۰/۲۱	نائب رئیس هیئت مدیره	سلامت پویش ژن و سلول منطقه آزاد ماکو	
از ۱۴۰۲/۱۰/۱۶ تا ۱۴۰۲/۱۲/۲۹	بازرس اصلی	آریا گستر ونداد	
از ۱۴۰۲/۰۸/۱۵ تا ۱۴۰۲/۱۲/۲۹	بازرس علی البدل و بازرس اصلی	اریاشاتل	
از ۱۴۰۲/۰۸/۰۶	-	توسعه ارتباطات همراه شاتل	
از ۱۴۰۱/۱۲/۲۰	نائب رئیس هیئت مدیره	سرمایه گستر آریا	
از ۱۴۰۱/۰۹/۰۵	عضو اصلی هیئت مدیره	سرزمین شاتل	
از ۱۴۰۱/۰۸/۰۱	بازرس علی البدل	مهندسی تدبیر پرداز دلسا	
از ۱۴۰۱/۰۶/۰۷ تا ۱۴۰۲/۰۶/۰۷	عضو هیئت مدیره	کاشی و سرامیک حافظ	
از ۱۴۰۰/۰۷/۰۱ تا ۱۴۰۲/۰۷/۰۱	عضو هیئت مدیره	پرنيان آسمان پارسه	
از ۱۴۰۰/۰۶/۳۰ تا ۱۴۰۲/۰۶/۳۰	رئیس هیئت مدیره	تدبيرگران خردمند کام راد	

آریا شبکه آفاق 

بیوگرافی	شرکت‌های مرتبط	لیست‌های مرتبط	آگهی
گروه فناوری ارتباطات و اطلاعات شاتل 	مدیرعامل	از ۱۴۰۲/۰۸/۰۳ تا ۱۴۰۴/۰۸/۰۴	
ریسباف ابریشم آرتا 	رئیس هیئت مدیره	از ۱۴۰۲/۰۷/۲۶	
مدیریت سرمایه آینده ایده آل میر 	رئیس هیئت مدیره	از ۱۴۰۲/۰۴/۲۴	
مدیریت سرمایه آینده سازان کایا 	رئیس هیئت مدیره	از ۱۴۰۲/۰۱/۲۰	
گروه صنعتی نمونه منصور گیلان 	-	از ۱۴۰۱/۱۰/۲۰	
سرزمین شاتل 	رئیس هیئت مدیره	از ۱۴۰۱/۰۹/۰۵	
دایا تدبیر کارا 	-	از ۱۴۰۱/۰۸/۱۷	
دایا مد شرق 	نائب رئیس هیئت مدیره	از ۱۴۰۱/۰۷/۱۷	
سرمایه گذاری آداک پرسو 	رئیس هیئت مدیره	از ۱۴۰۰/۱۲/۲۲	
نورد گستر اردبیل 	-	از ۱۴۰۰/۰۳/۲۲	
کاشی و سرامیک حافظ نماینده مهندسی تدبیر پرداز دلسا 	نائب رئیس هیئت مدیره	از ۱۳۹۴/۰۵/۰۷ تا ۱۳۹۶/۰۵/۰۷	



1-4- خلاصه‌ای از سابقه فعالیت شرکت



شرکت "سرزمین شاتل" که زیر مجموعه گروه شرکت‌های شاتل (گروه فناوری ارتباطات و اطلاعات شاتل) است، فعالیت خود را از سال 1393 با راه اندازی وبسایت شاتل‌لند با هدف تامین نیازهای کاربران در حوزه وب آغاز نمود. گروه شاتل با ارائه‌ی انواع خدمات در حوزه‌ی فناوری اطلاعات از امکانات ارتباطی مختلف شامل ADLS، ارتباط فیبر نوری (FTTH)، سیم‌کارت شاتل

موبایل و برخی تجهیزات سخت‌افزاری نظیر مودم، با ارائه‌ی این خدمت در حوزه‌ی فروش محتوا، سبد خدمات خود را متنوع‌تر کرده است. سرزمین شاتل پورتالی برای ورود کاربران به دنیای دیجیتال و پاسخ‌گویی به درخواست روزمره و پرکردن اوقات فراغت است. این شرکت با راه‌اندازی وبسایت مووی‌لند، که بعدها به نام ایرانی نماوا تغییر نمود، امکان پخش آنلاین فیلم‌ها و سریال‌های محبوب به همراه قابلیت تنظیم هوشمندانه سرعت نمایش با سرعت اینترنت را در اختیار کاربران خود قرار داد.

1-5- معرفی محصولات و خدمات قابل ارائه شرکت

دیدن فیلم و سریال، یکی از سرگرمی‌های مفید و لذت‌بخش است. با ظهور اینترنت و تلفن‌های هوشمند و تلویزیون‌های هوشمند، اپلیکیشن‌های متنوعی فیلم، سریال، انیمیشن و حتی پخش زنده تلویزیون را هم ارائه کردند. نماوا، یکی از سایت‌ها و اپلیکیشن‌های ایرانی است که به طور اختصاصی به نشر فیلم و سریال پرداخته است.

نماوا بستر ارائه‌ی برخی محصولات ویدئویی (VOD) است که تعداد بسیاری از فیلم‌ها و سریال‌های ایرانی و غیرایرانی را با دوبله‌ی فارسی یا زیرنویس عرضه می‌کند.

علاوه بر ارائه‌ی محتوای سایر تولیدکنندگان، سرزمین شاتل از اواخر سال 1397 وارد عرصه تولید محتوای اختصاصی شد که منجر به ساخت و عرضه‌ی سریال‌هایی همچون «سال‌های دور از خانه»، «همگناه»، «سیاوش»، «گیسو»، «همرفیق»، «روز بلا»، «حرفه‌ای»، «پیشگو»، «هفت‌خان»، «خسوف» و «خاتون» شد.

در بازه‌ای از زمان شیوع گسترده ویروس کرونا در جهان سبب شد که به دلایل حفاظتی و بهداشتی انواع تجمع‌ها ناممکن و محدود شود و به همین دلیل سینماها هم با مشکل تعطیلی مواجه شدند، لذا تهیه‌کنندگان و فیلمسازان سینمای ایران نیز همسو با تجربه‌های جهانی اقدام به اکران آنلاین فیلم‌های خود نمایند و در همین راستا در سال 1399 نماوا اقدام به راه‌اندازی بخش «پردیس نماوا» برای اکران فیلم‌های روز سینما نمود، و در اولین تجربه نیز فیلم «خروج» به کارگردانی ابراهیم حاتمی‌کیا به اکران درآمد.



ورود / ثبت‌نام

خرید اشتراک

نماوا

خانه

فیلم‌ها

سریال‌ها

دسته بندی

تازه‌ها

کودکان

پرديس نماوا

نماوا مگ

چرخ زمان

۲۰۲۱ 7.1 IMDb ۹۳٪ ۹۳۲ ۲۰۲۱

زیرنویس

پیش نمایش

ورود و پخش

تماشاگر فیلم و سریال با ترفند رایگان در نماوا

پخش زنده

<p>رایگان</p>	<p>رایگان</p>	<p>رایگان</p>	<p>رایگان</p>	<p>رایگان</p>
فوتبال پورتو - آرسنال با گزارش حامد آ...	فوتبال لیورپول - لوتون تاون هفته بیست و ششم لیگ برتر انگلیس زمان شروع: چهارشنبه ۲ اسفند - ساعت ۲۳:۰۰	استوکر جاد ترامپ - فیستر گرتر مسابقات Players Championship زمان شروع: چهارشنبه ۲ اسفند - ساعت ۲۳:۳۰	فوتبال النصر - الفیحا با گزارش حامد آدمیم لیگ قهرمانان آسیا زمان شروع: چهارشنبه ۲ اسفند - ساعت ۲۳:۳۰	استوکر بری هاوکینز - مارک سالی مسابقات Players Championship در حال پخش

اختصاصی نماوا

پایگش‌نما	فرست‌های شمالی	تکلیفات در نماوا	خرید اشتراک	کارت هدیه	سوالک متداول	نهمان‌نا با تگ	دامینجز	نمایش با یا	درباره نماوا	نماوا مگ	فوتابن	شرایط مصرف اینترنت	ارسال فیلمنامه	مکتوبها

سریال‌های به روز شده

فوتابن	این جام	تایکان های نوجوان به پیش	نبرد جادویی	وان پیس	سوپرنچرال	شمال گنده	موسیقی متن فیلم فرری	قیام ارفرل	موسیقی متن فیلم داستان آمریکایی
فصل ۲	فصل ۱ قسمت ۲۶	فصل ۷ قسمت ۲۸	فصل ۲ قسمت ۱۷	فصل ۱ قسمت ۴۶	فصل ۱۰ قسمت ۲۳	فصل ۳ قسمت ۱۶	فصل ۱ قطعه ۲۰	فصل ۴ قسمت ۴۶	فصل ۱ قطعه ۱۹

سریال‌های ایرانی

پایگش‌نما	فرست‌های شمالی	تکلیفات در نماوا	خرید اشتراک	کارت هدیه	سوالک متداول	نمایش با یا	درباره نماوا	نماوا مگ	فوتابن	شرایط مصرف اینترنت	ارسال فیلمنامه	مکتوبها

تصویر استعمال محصولات شرکت در سامانه غزال

نام محصول	مبلغ فروش	مرحله تولید	شرط سطح فناوری	مبتنی بر تحقیق	نتیجه	وضعیت مستعد بودن	دسته بندی کامل حوزه
سامانه ویدیویی نماوا	5,302,248,196,573	<input checked="" type="checkbox"/>	تایید	تایید	تأیید با معافیت	حائز شرایط عمومی مستعد دانش بنیان نیست	07- فناوری اطلاعات و ارتباطات و نرم‌افزارهای رایانه‌ای < 01- برنامه‌های کاربردی < 01- نرم‌افزارهای محتوا محور < 02- نرم‌افزارهای مدیریت و تحویل محتوا < 02- نرم‌افزارهای مدیریت و تحویل محتوای چندرسانه‌ای شامل Digital Signage، پلتفرم‌های اشتراک و تحویل ویدیو با قابلیت مدیریت، transcode، انتشار و تحویل ویدیو زنده و مبتنی بر درخواست (VoD، IPTV، OTT) و مدیریت و آرشیو محتوای چندرسانه‌ای < 01- سامانه‌های VoD، IPTV و OTT ویدیویی پلتفرم‌های اشتراک ویدیو عمومی یا در حوزه‌های تخصصی
سایر درآمدهای عملیاتی (غیر دانش بنیان)	6,897,577,400	<input type="checkbox"/>	عدم تایید	عدم تایید	عدم تأیید	حائز شرایط عمومی مستعد دانش بنیان نیست	07- فناوری اطلاعات و ارتباطات و نرم‌افزارهای رایانه‌ای < 06- سایر محصولات پیشنهادی

6-1- وضعیت مجوزات و تأییدیه‌های شرکت

مدت اعتبار	تاریخ صدور	مرجع صدور	عنوان	ردیف
2 سال	1402/06/29	معاونت علمی فناوری اقتصادی دانش بنیان ریاست جمهوری	دانش بنیان نوع 1	1
تا تاریخ 1403/08/10	1400/09/16	سازمان تنظیم مقررات رسانه های صوت و تصویر فراگیر	مجوز قطعی صوت و تصویر فراگیر	2

تصویر مجوزات و تأییدیه‌های شرکت به شرح ذیل است:

معاونت علمی، فناوری و اقتصاد دانش بنیان ریاست جمهوری
معاونت توسعه شرکت های دانش بنیان - سامانه جامع دانش بنیان
سرزمین شاتل

مصادیق معاف از مالیات سال ۱۴۰۱

گیرنده: سرزمین شاتل

نوع: مصادیق معافیت مالیاتی

فرستنده: کارگروه ارزیابی دانش بنیان

تاریخ: ۲۹ شهریور ۱۴۰۲ ساعت: ۱۵:۰۵

خیابان شریعتی- پایین تر از پل صدر- انتهای بن بست الهیه- روبروی رستوران شبهای شیراز- پلاک ۱- ساختمان نماوا	مصادیق اعلام شده در ادامه، فعالیت های دانش بنیان معاف از مالیات این شرکت می باشد و میزان ۶۶،۸۴۱،۷۷۹،۶۲۱ ریال از سود حاصل از این مصادیق مشمول معافیت میباشد. تمامی میبالغ درج شده به ریال بوده و سایر فاکتورها یا قراردادهای شرکت هرچند با نام مشابه مشمول معافیت نخواهد بود. فروش سامانه ویدیویی نماوا با نام های تجاری Account، اکانت نماوا، اجاره فضای تبلیغاتی در فیلم ها و سریال های مختلف، اکانت پردیس نماوا، اکانت محتوای دیجیتال، MCI، MTN، محتوای دیجیتال در فیلم ها و سریال های مختلف، نشر دیجیتال اشتراک نماوا (ماهنامه، فصلی، سالیانه) اجاره فضای تبلیغاتی در پلتفرم نماوا سامانه ویدیو درخواستی(نماوا)	۴۱۱۴۶۷۱۴۵۴۵۸	۱۴۰۰۴۲۵۲۱۰۰	سرزمین شاتل
---	--	--------------	-------------	-------------

Timed Out

بستن
پاسخ



مستزاد تنظیم و تصویب
رسانه‌های صوت و تصویر لرزاستر
ساترا

بسمه تعالی

تاریخ: ۱۴۰۰/۰۹/۱۶

شماره: ۱۲۷۰۰۰۱۶۸۰۴

پوست:

جناب آقای شانه ساززاده

مالک محترم رسانه نماوا

با سلام و احترام؛ به اطلاع می‌رساند دوره فعالیت آزمایشی رسانه «نماوا» طی مجوز موقت شماره TR1077 به پایان رسیده است. لذا با توجه به آنکه رسانه مذکور در دوره غیرقطعی مجوز موفق به رعایت الزامات فعالیت شد و در حال حاضر موفق به رعایت الزامات فعالیت در دوره قطعی شده و نصاب ارزیابی ساترا را کسب کرده است، بدینوسیله صدور مجوز قطعی فعالیت صوت و تصویر فراگیر برای آن رسانه با مشخصات زیر اعلام می‌گردد. بدیهی است سند مجوز پس از طی مراحل اداری به مدیر رسانه تحویل خواهد شد.

نام رسانه	نشانی(های) رسانه	تاریخ اعتبار
نماوا	Namava.ir	۱۴۰۳/۰۸/۱۰

محمد رسول حاج اقلی
مدیرکل صدور مجوز امور رسانه

7-1- وضعیت قراردادهای و سابقه فروش شرکت

فروش سال‌های 1400 بر اساس صورت مالی حسابرسی شده و فروش سال 1401 بر اساس تراز مالی آزمایشی شرکت به شرح ذیل است:

ردیف	عنوان قرارداد	نام کارفرما	مبلغ قرارداد (میلیون ریال)	تاریخ قرارداد	مدت قرارداد	وضعیت فعالی
1	فروش اکانت نماوا	مشتریان حقیقی و حقوقی	2,700,677	سال 1399		خاتمه یافته
2	فروش حق الامتیاز فیلم	مشتریان حقیقی و حقوقی	108,621			خاتمه یافته
3	درآمد اجاره فضای تبلیغاتی	مشتریان حقیقی و حقوقی	107,305			خاتمه یافته
4	IP Static	مشتریان حقیقی و حقوقی	191,616			خاتمه یافته
5	فروش اکانت نماوا	مشتریان حقیقی و حقوقی	5,067,043	سال 1400		خاتمه یافته
6	درآمد اجاره فضای تبلیغاتی	مشتریان حقیقی و حقوقی	251,390			خاتمه یافته
7	نشر دیجیتال	مشتریان حقیقی و حقوقی	6,682			خاتمه یافته
8	حق نمایش	مشتریان حقیقی و حقوقی	216			خاتمه یافته
9	فروش اکانت نماوا	مشتریان حقیقی و حقوقی	4,558,689	سال 1401		خاتمه یافته
10	درآمد اجاره فضای تبلیغاتی	مشتریان حقیقی و حقوقی	1,030,303			خاتمه یافته
11	نشر دیجیتال	مشتریان حقیقی و حقوقی	6,772			خاتمه یافته
12	حق نمایش فیلم	مشتریان حقیقی و حقوقی	298,235			خاتمه یافته
13	تجهیزات اندروید باکس	مشتریان حقیقی و حقوقی	8,304			خاتمه یافته
14	برگشت از فروش	مشتریان حقیقی و حقوقی	(56,1796)			خاتمه یافته
15	فروش ده ماهه	مشتریان حقیقی و حقوقی	5,325,808	سال 1401		خاتمه یافته
مجموع قراردادهای خاتمه یافته (میلیون ریال)			19,099,865			

1-8- وضعیت دارایی‌های شرکت

دارایی‌های ثابت مشهود شرکت به استناد صورت مالی حسابرسی شده سال 1400 به شرح است:

ردیف	لیست دارایی‌های شرکت	ارزش دفتری (میلیون ریال)
1	دارایی مشهود	262,587
2	دارایی نامشهود	8,124,719
	جمع کل	8,388,306

تصویر دارایی‌ها در صورت‌های مالی حسابرسی شده

10- دارایی‌های ثابت مشهود			
تجهیزات	تجهیزات امانی	اثاثه و منصوبات	جمع
ریال	ریال	ریال	ریال
-	12,854,400,000	6,841,493,488	19,695,893,488
139,900,000,000	-	2,448,176,147	142,348,176,147
139,900,000,000	12,854,400,000	9,289,669,635	162,044,069,635
107,766,500,000	-	5,431,918,850	113,198,418,850
247,666,500,000	12,854,400,000	14,721,588,485	275,242,488,485
-	-	3,152,617,441	3,152,617,441
3,215,833,333	-	1,644,445,167	4,860,278,500
3,215,833,333	-	4,797,062,608	8,012,895,941
1,876,050,000	-	1,766,544,420	3,642,594,420
5,091,883,333	-	6,563,607,038	11,655,490,371
242,574,616,667	12,854,400,000	8,157,981,447	263,586,998,114
136,684,166,667	12,854,400,000	4,492,607,027	154,031,173,694

بهای تمام شده
مانده در ابتدای سال 1400
افزایش
مانده در پایان سال 1400
افزایش
مانده در پایان سال 1401
استهلاک انباشته
مانده در ابتدای سال 1400
استهلاک
مانده در پایان سال 1400
استهلاک
مانده در پایان سال 1401
مبلغ دفتری در پایان سال 1401
مبلغ دفتری در پایان سال 1400

10-1- افزایش اثاثه و منصوبات ناشی از خرید گوشی، یو پی اس، لپ تاپ، هارد و... است.
10-2- افزایش تجهیزات ناشی از خرید سرور و تجهیزات شبکه است.
10-3- تجهیزات امانی مانند دیگروان مربوط به ارسال امانی تجهیزات به شرکت تحقق رویای بی نهایت کسب و کار پرنیان برای ارائه خدمات VOD می باشد.
10-4- دارایی ثابت شرکت در سایتهای شرکت گروه فناوری ارتباطات و اطلاعات شاتل که تحت پوشش بیمه ای است قرار دارد و در صورت بروز خسارت از این محل جبران می شود.
10-5- اثاثه و منصوبات شرکت فاقد پوشش بیمه ای می باشد.

ارقام نگر آریا
موسسه حسابرسی و خدمات مدیریت
گزارش

۱۴

شرکت سرزمین شاتل (سهامی خاص)
یادداشت‌های توضیحی صورت‌های مالی
سال مالی منتهی به ۲۹ اسفند ۱۴۰۱

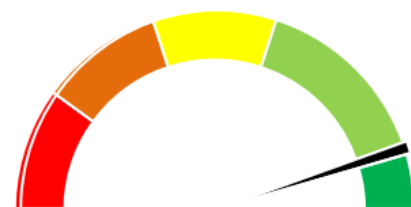
۱۱- دارایی‌های نا مشهود

جمع	بیش پرداخت سرمایه‌ای	جمع	نرم افزار رایانه‌ای	حق امتیاز فیلم	حق امتیاز تلفن	بهای تمام شده
۴۰۰۷,۲۱۲,۸۹۸,۶۱۱	۱,۹۱۲,۲۳۹,۷۳۹,۲۵۷	۲,۰۹۵,۰۷۵,۱۵۹,۲۵۴	۱,۳۳۴,۶۶۰,۰۰۰	۲,۰۹۲,۷۲۵,۲۹۹,۲۵۴	۵,۰۰۰,۰۰۰	مانده در ابتدای سال ۱۴۰۰
۳۶۰۹,۱۶۲,۷۲۹,۸۷۸	۲,۷۲۲,۷۲۳,۰۸۶,۵۲۴	۸۷۶,۴۴۱,۶۴۲,۳۵۴	۱,۶۶۲,۶۸۷,۵۰۰	۸۷۴,۷۲۸,۹۵۵,۸۵۴	-	افزایش
(۵۹,۷۸۵,۷۵۴,۵۰۰)	-	(۵۹,۷۸۵,۷۵۴,۵۰۰)	-	(۵۹,۷۸۵,۷۵۴,۵۰۰)	-	کاهش
-	(۱,۸۸۱,۰۱۲,۲۳۴,۶۶۵)	۱,۸۸۱,۰۱۲,۲۳۴,۶۶۵	-	۱,۸۸۱,۰۱۲,۲۳۴,۶۶۵	-	سایر نقل و انتقالات و تغییرات
۷,۵۵۶,۶۹۳,۸۷۳,۹۸۹	۲,۷۶۲,۹۵۰,۵۹۱,۲۱۶	۲,۷۹۲,۷۳۳,۲۸۲,۷۷۳	۲,۹۹۷,۳۴۷,۵۰۰	۴,۷۸۹,۷۴۰,۹۳۵,۲۷۳	۵,۰۰۰,۰۰۰	مانده در پایان سال ۱۴۰۰
۳,۷۶۴,۴۹۴,۳۲۰,۴۵۴	۳,۷۰۲,۲۸۱,۱۱,۴۵۲,۹۲۲	۶۰,۶۸۲,۸۶۷,۵۲۲	۶۸۲,۳۷۵,۰۰۰	۵۹,۹۹۸,۴۹۲,۵۲۲	-	افزایش
-	(۳,۳۷۴,۲۲۰,۰۲۹,۴۹۲)	۳,۳۷۴,۲۲۰,۰۲۹,۴۹۲	-	۳,۳۷۴,۲۲۰,۰۲۹,۴۹۲	-	سایر نقل و انتقالات و تغییرات
۱۱,۳۲۱,۱۸۸,۱۹۴,۴۴۳	۳,۰۹۲,۵۲۲,۰۱۴,۶۵۶	۸,۲۲۷,۶۴۶,۱۷۹,۷۸۷	۳,۶۸۱,۷۲۲,۵۰۰	۸,۲۲۳,۹۵۹,۴۵۷,۲۸۷	۵,۰۰۰,۰۰۰	مانده در پایان سال ۱۴۰۱
۱۰,۱۵۶,۶۲۳,۳۹۲,۶۸۳	-	۱۰,۱۵۶,۶۲۳,۳۹۲,۶۸۳	۳۶۸,۱۲۰,۰۰۰	۱۰,۱۵۶,۶۲۳,۳۹۲,۶۸۳	-	استهلاک انباشته
۱,۳۳۸,۷۲۰,۹۴۲,۲۱۳	-	۱,۳۳۸,۷۲۰,۹۴۲,۲۱۳	۶۵۷,۸۶۲,۰۱۴	۱,۳۳۸,۶۳۰,۸۰۰,۱۹۹	-	مانده در ابتدای سال ۱۴۰۰
(۵۴,۱۰۲,۳۳۳,۳۳۴)	-	(۵۴,۱۰۲,۳۳۳,۳۳۴)	-	(۵۴,۱۰۲,۳۳۳,۳۳۴)	-	استهلاک
۲,۲۰۰,۳۸۰,۰۰۱,۵۷۲	-	۲,۲۰۰,۳۸۰,۰۰۱,۵۷۲	۱,۰۲۵,۹۸۲,۰۱۴	۲,۱۹۹,۳۵۴,۰۱۹,۵۵۸	-	کاهش
۹۹۶,۱۸۹,۴۱۵,۵۷۶	-	۹۹۶,۱۸۹,۴۱۵,۵۷۶	۹۸۷,۲۷۰,۶۸۹	۹۹۵,۲۰۲,۱۴۴,۸۸۷	-	مانده در پایان سال ۱۴۰۰
۲,۱۹۶,۶۶۹,۴۱۷,۱۴۸	-	۳,۱۹۶,۶۶۹,۴۱۷,۱۴۸	۲,۰۱۳,۲۵۲,۷۰۳	۳,۱۹۴,۳۵۶,۱۶۴,۴۴۵	-	استهلاک
۸,۱۲۴,۷۱۸,۷۷۷,۲۹۵	۳,۰۹۲,۵۲۲,۰۱۴,۶۵۶	۵,۰۳۱,۱۷۶,۷۶۲,۶۳۹	۱,۶۶۸,۴۶۹,۷۹۷	۵,۰۲۹,۵۰۳,۲۹۲,۸۴۲	۵,۰۰۰,۰۰۰	مانده در پایان سال ۱۴۰۱
۵,۳۵۶,۴۱۲,۸۷۲,۴۱۷	۲,۷۶۲,۹۵۰,۵۹۱,۲۱۶	۲,۵۹۲,۶۴۳,۲۸۱,۲۰۱	۱,۹۷۱,۳۶۵,۴۸۶	۲,۵۹۰,۲۸۶,۹۱۵,۷۱۵	۵,۰۰۰,۰۰۰	مبلغ دفتری در پایان سال ۱۴۰۱
						مبلغ دفتری در پایان سال ۱۴۰۰

۱۱-۱- افزایش حق امتیاز فیلم در سال مورد گزارش ناشی از خرید حق امتیاز فیلم و سریال می باشد.



فصل 2- ارزیابی فنی و تخصصی



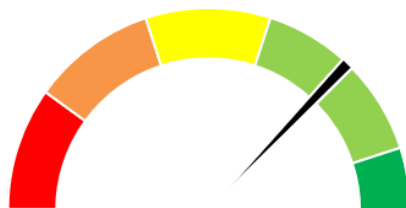
کم ریسک

2-1- امتیاز فنی و تخصصی

امتیازات مربوط به هر شاخص بر اساس ضریب وزنی موردنظر در جدول ذیل آمده است. براین اساس طبق ارزیابی مشاور امتیاز شرکت 8.9 از 10 شده است و شرکت از منظر فنی در وضعیت کم ریسک قرار دارد.

ردیف	عنوان شاخص ارزیابی	وضعیت	امتیاز (بدون وزن)	ضریب وزنی (درصد)	امتیاز وزنی
1	وضعیت امکانات و تجهیزات فنی شرکت جهت تولید و ارائه خدمات	بسیار خوب	9.5	10%	0.95
2	وضعیت گواهینامه‌ها و مجوزات مرتبط با تولید یا ارائه خدمات	بسیار خوب	9.5	5%	0.475
3	تعداد، مهارت، تخصص و تجربه نیروی انسانی	بسیار خوب	9	15%	1.35
4	وضعیت سابقه اجرایی قراردادهای تولید یا خدمات مشابه مرتبط با موضوع درخواست	بسیار خوب	9.5	15%	1.425
5	وضعیت مستندات مربوط به طراحی محصول یا برنامه فنی ارائه خدمات	بسیار خوب	8.5	5%	0.425
6	وضعیت شرکت از نظر سطح توانمندی تولید یا ارائه خدمات (برون‌سپاری و ...)	خوب	8	10%	0.8
7	توانمندی تأمین قطعات و مواد اولیه موردنیاز تولید محصول یا ارائه خدمات	بسیار خوب	9	10%	0.9
8	وضعیت شرکت در آزمایش‌ها و تست‌های کنترل کیفی موردنیاز	بسیار خوب	9	5%	0.45
9	وضعیت توانمندی فنی شرکت در بازار و در مقایسه با رقبا	بسیار خوب	8.5	15%	1.275
10	وضعیت توانمندی فنی پشتیبانی و خدمات پس از فروش	بسیار خوب	8.5	10%	0.85
	مجموع امتیاز		89	100%	8.90

فصل 3- ارزیابی سیستمی



ریسک متوسط رو به کم

3-1- امتیاز سیستمی

طبق ارزیابی مشاور امتیاز شرکت 7.33 از 10 شده است و شرکت از منظر سیستمی در وضعیت ریسک متوسط رو به کم قرار دارد.

ردیف	عنوان شاخص ارزیابی	وضعیت	امتیاز (بدون وزن)	ضریب وزنی (درصد)	امتیاز وزنی
1	توانمندی مدیریت و برنامه‌ریزی استراتژیک در شرکت	متوسط	6	15%	0.9
2	فرایند بودجه‌ریزی سالانه و پروژه‌های شرکت	متوسط	6	10%	0.6
3	توانمندی درک بازار، مشتریان، قابلیت‌های آن‌ها و توسعه و مدیریت بازاریابی و فروش	خوب	6.5	15%	0.975
4	فرایند مدیریت ارتباط با مشتریان (CRM) در تمام بخش‌های مرتبط با مشتری	خوب	7	10%	0.7
5	توانمندی مدیریت فرایندهای تولید یا مدیریت و کنترل پروژه و ابزارهای موردنیاز	خوب	8	5%	0.4
6	فرایندهای تدارکات، انبارداری و برنامه‌ریزی و مدیریت منابع زنجیره تأمین شرکت	بسیار خوب	9	10%	0.9
7	توانمندی مدیریت مالی و مدیریت اموال و دارایی‌های شرکت	بسیار خوب	8.5	10%	0.85
8	توانمندی استفاده از تکنولوژی‌های نوین در پیشبرد اهداف و فعالیت‌های شرکت	بسیار خوب	9	5%	0.45
9	فرایند توسعه و مدیریت منابع انسانی (استخدام، آموزش، ارتقاء، تشویق و ارزیابی رضایت شغلی)	خوب	8	10%	0.8
10	بررسی وجود قراردادهای جاری شرکت و توانمندی در اجرای قراردادها	خوب	7.5	10%	0.75
مجموع امتیاز			75.5	100%	7.33

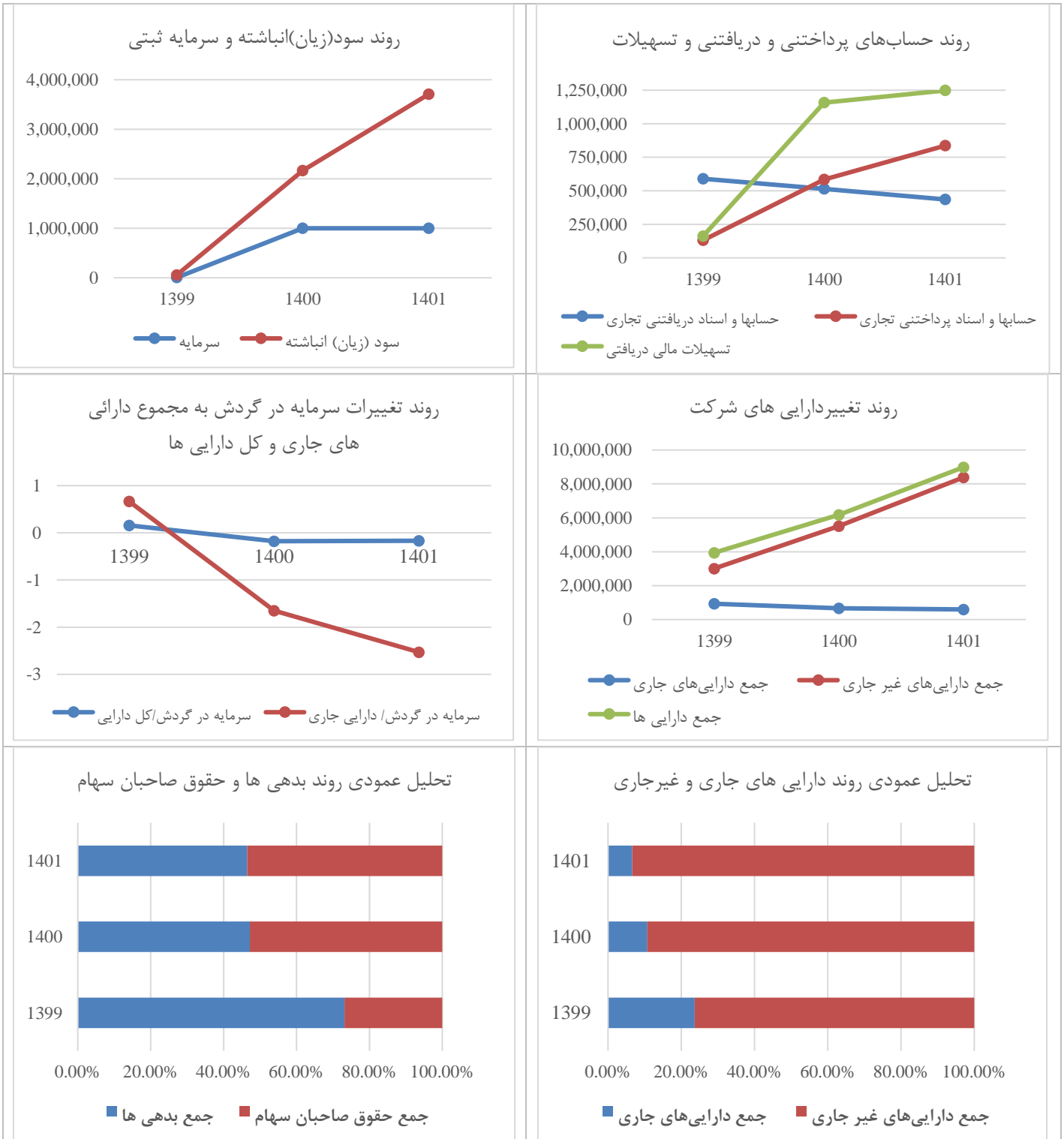
فصل 4- ارزیابی مالی

4-1 بررسی صورت‌های مالی (ترازنامه)

بر اساس اطلاعات صورت مالی حسابرسی شده سال‌های 1399 تا 1401، اطلاعات مالی شرکت در سه سال گذشته مطابق جدول ذیل است:

صورت‌های مالی حسابرسی شده	صورت‌های مالی حسابرسی شده	صورت‌های مالی حسابرسی شده	صورت‌های مالی حسابرسی شده	صورت‌های مالی حسابرسی شده	صورت‌های مالی حسابرسی شده	میلیون ریال
1401	1400	1399	1401	1400	1399	
23%	23%	100%	77,599	78,446	341,903	موجودی نقد و بانک
-	-	100%	0	0	0	سرمایه گذاری‌های کوتاه مدت
74%	87%	100%	435,564	514,566	589,804	حسابها و اسناد دریافتی تجاری
-	-	100%	0	0	0	سایر اسناد دریافتی
-	-	100%	73,994	0	0	موجودی مواد و کالا
6077%	42992%	100%	10,270	72,656	169	سفارشات و پیش پرداخت ها
64%	71%	100%	597,427	665,668	931,876	جمع دارایی‌های جاری
1593%	931%	100%	263,587	154,031	16,543	دارایی های ثابت مشهود
272%	179%	100%	8,124,719	5,356,414	2,991,653	دارایی های نا مشهود
-	-	100%	0	0	0	دریافتی های بلند مدت
-	-	100%	0	0	0	سایر دارایی ها
279%	183%	100%	8,388,306	5,510,445	3,008,196	جمع دارایی‌های غیر جاری
228%	157%	100%	8,985,733	6,176,113	3,940,072	جمع دارایی ها
641%	448%	100%	836,549	584,968	130,454	حسابها و اسناد پرداختی تجاری
-	-	100%	0	0	0	سایر حسابها و اسناد پرداختی
-	-	100%	0	0	0	جاری شرکا و سهامداران
-	-	100%	3,404	6,454	0	پیش دریافتها
78%	78%	100%	14,998	14,998	19,129	ذخیره مالیات
-	-	100%	5,715	0	0	سود سهام پرداختی
772%	716%	100%	1,247,872	1,157,561	161,741	تسهیلات مالی دریافتی
677%	567%	100%	2,108,538	1,763,981	311,324	جمع بدهی های جاری
80%	44%	100%	2,048,673	1,139,087	2,564,964	حسابها و اسناد پرداختی بلند مدت
-	-	100%	0	0	0	تسهیلات مالی دریافتی بلند مدت
325%	172%	100%	20,196	10,682	6,206	ذخیره مزایای پایان خدمت کارکنان
80%	45%	100%	2,068,869	1,149,769	2,571,170	جمع بدهی‌های غیر جاری
145%	101%	100%	4,177,407	2,913,749	2,882,494	جمع بدهی ها
20000%	20000%	100%	1,000,000	1,000,000	5,000	سرمایه
9671%	9671%	100%	100,000	100,000	1,034	اندوخته قانونی
0%	0%	100%	0	0	995,000	افزایش سرمایه در جریان
6558%	3824%	100%	3,708,326	2,162,364	56,543	سود (زیان) انباشته
455%	308%	100%	4,808,326	3,262,364	1,057,577	جمع حقوق صاحبان سهام
228%	157%	100%	8,985,733	6,176,113	3,940,071	جمع بدهی و حقوق صاحبان سهام

تصویر نمودارهای مرتبط

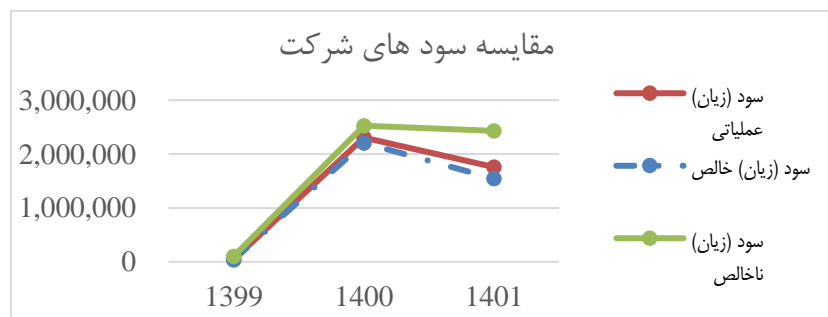
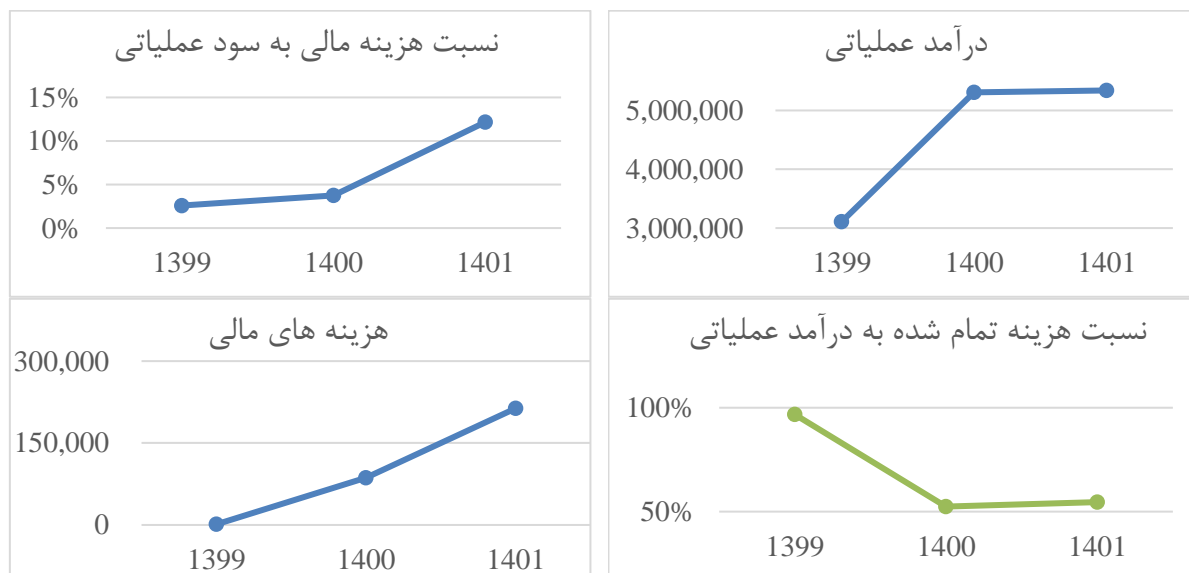


4-2 بررسی صورت‌های مالی (صورت سود و زیان)

بر اساس اطلاعات صورت مالی حسابرسی شده سال‌های 1399 تا 1401، اطلاعات مالی صورت سود و زیان شرکت در سه سال گذشته مطابق جدول ذیل است:

صورت‌های مالی حسابرسی شده	صورت‌های مالی حسابرسی شده	صورت‌های مالی حسابرسی شده	صورت‌های مالی حسابرسی شده	صورت‌های مالی حسابرسی شده	صورت‌های مالی حسابرسی شده	مبالغ به میلیون ریال می‌باشد.
1401	1400	1399	1401	1400	1399	
172%	171%	100%	5,340,508	5,309,146	3,108,220	درآمد عملیاتی
97%	93%	100%	2,912,536	2,783,331	3,006,873	بهای تمام شده درآمد عملیاتی
2396%	2492%	100%	2,427,972	2,525,815	101,347	سود (زیان) ناخالص
1171%	386%	100%	671,880	221,438	57,390	جمع هزینه‌های فروش، اداری و عمومی
-	-	100%	0	0	0	خالص سایر درآمدها و اقلام عملیاتی
3995%	5242%	100%	1,756,092	2,304,378	43,957	سود (زیان) عملیاتی
18787%	7584%	100%	213,423	86,151	1,136	هزینه‌های مالی
801%	379%	100%	3,294	1,557	411	خالص سایر درآمدها و هزینه‌های غیر عملیاتی
3576%	5135%	100%	1,545,962	2,219,784	43,232	سود (زیان) قبل از کسر مالیات
0%	282%	100%	0	14,998	5,318	مالیات بر درآمد
70%	5815%	100%	1,545,962	2,204,786	37,914	سود (زیان) خالص

تصویر نمودارهای مرتبط



3-4 تراز آزمایشی مالی سال 1402 شرکت

شرکت سرزمین شاتل
تراز آزمایشی کل به تاریخ ۱۴۰۲/۰۳/۳۰

کد	عنوان	گردش قبل دوره پدیهکار	گردش قبل دوره بستکار	گردش طی دوره بستکار	مانده پدیهکار	مانده بستکار
۱۱۱۰	موجودی نقد و بانک	۷۷,۵۹۸,۹۱۵,۳۰۶	-	۹,۳۴۵,۹۲۰,۵۸۸,۳۳۰	۳۳,۵۵۰,۹۹۲,۸۸۸	-
۱۱۱۱	سپرده های کوتاه مدت	۳۶,۷۵۱,۰۲۵,۱۹۹	-	۳۶,۰۰۰,۰۰۰,۰۰۰	۳۰,۳۵۰,۰۰۰,۰۰۰	-
۱۱۱۲	اسناد دریافتی	۵۶,۵۰۰,۰۰۰,۰۰۰	-	۹۸۸,۷۷۷,۰۰۰,۰۰۰	۷۳۱,۰۰۰,۰۰۰,۰۰۰	-
۱۱۱۳	حسابهای دریافتی تجاری	۴۰,۱۶۵,۳۹۱,۹۹۸	-	۶,۰۰۰,۰۰۰,۰۰۰,۰۰۰	۲,۳۰۰,۰۰۰,۰۰۰,۰۰۰	-
۱۱۱۴	سایر حسابهای دریافتی	۴۱۲,۹۳۰,۸۳۷,۵۷۷	۲,۷۸۲,۰۰۰	۲,۵۵۰,۰۰۰,۰۰۰,۰۰۰	۵۵۱,۰۰۰,۰۰۰,۰۰۰	-
۱۱۱۵	موجودی مواد و کالا	۷۳,۹۹۳,۵۹۲,۵۲۴	-	-	۷۳,۹۹۳,۵۹۲,۵۲۴	-
۱۱۱۶	پیش پرداختها	۵,۵۵۴,۱۶۸,۹۱۶,۲۲۰	-	۳,۰۸۵,۳۰۰,۸۸۵,۴۹۹	۲,۱۵۶,۸۶۳,۵۶۲,۱۲۶	-
۱۱۱۷	اموال ، ماشین آلات و تجهیزات	۴۹۵,۴۴۲,۱۸۸,۱۵۵	-	۷,۶۲۵,۰۰۰,۰۰۰,۰۰۰	۲۸۲,۳۲۸,۹۹۱,۵۱۲	-
۱۱۱۸	استهلاک ایستگاه فرود ، ماشین آلات و تجهیزات	-	۱۲,۶۶۵,۲۲۴,۰۷۹	-	۱۲,۶۶۵,۲۲۴,۰۷۹	-
۱۱۲۰	سایر داراییها	۸,۲۲۷,۶۲۵,۱۷۹,۵۸۷	-	۳,۱۱۱,۳۲۸,۷۳۲,۶۶۱	۱۱,۶۲۷,۳۵۳,۵۹۲,۵۵۱	-
۱۱۲۱	استهلاک فائده سایر داراییها	-	۴,۱۹۱,۶۵۶,۱۶۲,۲۲۵	-	۴,۱۹۱,۶۵۶,۱۶۲,۲۲۵	-
۱۱۲۲	حسابها و اسناد پرداختی تجاری	-	۱۷۲,۰۰۰,۰۰۰,۰۰۰	۳,۵۹۱,۵۸۲,۳۵۵,۱۹۱	۳,۰۲۰,۰۰۰,۰۰۰,۰۰۰	-
۱۱۲۳	سایر حسابها و اسناد پرداختی	۷۵۰,۰۰۰,۰۰۰	-	۳,۸۸۲,۵۹۹,۱۷۷,۶۲۵	۱۰,۴۲۱,۵۷۰,۷۹۵,۹۸۵	-
۱۱۲۴	سپرده های دریافتی	-	۳۳,۱۸۸,۳۳۱,۹۹۹	۱,۶۸۱,۴۶۲,۵۸۹	۲۱,۵۲۵,۳۷۰,۰۰۰	-
۱۱۲۵	پیش پرداختها	-	۳,۵۰۰,۰۰۰,۰۰۰	۴,۰۰۰,۰۰۰,۰۰۰	-	-
۱۱۲۶	ذخیره مطالبات	-	۱۷,۲۲۷,۹۱۵,۰۰۰	۱۱,۵۸۸,۳۳۱,۰۰۰	-	-
۱۱۲۷	تسهیلات و اعطایات مالی دریافتی	-	۱,۳۲۵,۱۹۸,۹۱۶,۷۷۴	۱,۵۵۵,۲۱۹,۲۱۹,۵۶۶	۱,۸۷۷,۰۰۰,۰۰۰,۰۰۰	-
۱۱۲۸	سایر ذخایر	-	۱,۳۳۱,۱۵۵,۰۰۰,۰۰۰	۳۵۸,۹۱۵,۰۰۰,۰۰۰	۱,۰۷۲,۰۰۰,۰۰۰,۰۰۰	-
۱۱۲۹	سایر حسابهای پرداختی کارکنان	-	۳۷۷,۲۲۹,۳۷۹	۴۵,۳۱۴,۰۰۰	-	-
۱۱۳۰	ذخیره مزایای پایان خدمت کارکنان	-	۱۱,۸۲۲,۵۸۲,۲۱۸	۱,۰۰۰,۰۰۰,۰۰۰	-	-
۱۱۳۱	سرمایه	-	۱,۰۰۰,۰۰۰,۰۰۰,۰۰۰	-	-	-
۱۳۱۱	الذخیره قانونی	-	۱,۰۰۰,۰۰۰,۰۰۰,۰۰۰	-	-	-
۱۳۱۲	سود (زیان) ترازنامه	-	۲,۱۸۲,۶۳۲,۵۸۸,۵۳۲	۱۲۹,۷۹۱,۸۵۵,۲۱۱	۲۱۹,۸۲۲,۰۰۰	-
۱۳۱۳	سود (زیان) جاری	-	۱,۵۴۵,۳۳۵,۲۱۱,۵۰۸	-	-	-
۱۳۱۴	فروش خدمات	-	-	۷۸۲,۰۰۰,۰۰۰,۰۰۰	۶,۰۰۰,۰۰۰,۰۰۰,۰۰۰	-
۱۳۱۵	تعلقات و برگشت و درآمد	-	-	۱۰,۳۲۹,۲۵۵,۲۲۸	۱۰,۳۲۹,۲۵۵,۲۲۸	-
۱۳۱۶	فروش تجهیزات	-	-	-	۱,۰۰۰,۰۰۰,۰۰۰,۰۰۰	-
۱۳۱۷	قیمت تمام شده کلای فروش رفته	-	-	۱,۶۲۲,۵۵۵,۶۱۹,۸۵۲	۱,۶۲۲,۵۵۵,۶۱۹,۸۵۲	-
۱۳۱۸	هزینه های حقوق دستمزد	-	-	۲۲۹,۵۸۸,۵۷۴,۱۲۵	۲۲۹,۵۸۸,۵۷۴,۱۲۵	-
۱۳۱۹	هزینه های کارکنان	-	-	۱۵,۴۱۳,۱۱۶,۰۰۰	۱۵,۴۱۳,۱۱۶,۰۰۰	-
۱۳۲۰	هزینه های عملیاتی	-	-	۱,۲۲۷,۱۵۰,۰۰۰,۰۰۰	۱,۲۲۷,۱۵۰,۰۰۰,۰۰۰	-
۱۳۲۱	هزینه های بازاریابی و فروش	-	-	۵۱۲,۰۰۰,۰۰۰,۰۰۰	۵۱۲,۰۰۰,۰۰۰,۰۰۰	-
۱۳۲۲	هزینه های مالی	-	-	۲۰,۳۲۵,۷۷۲,۹۲۲	۲۰,۳۲۵,۷۷۲,۹۲۲	-
۱۳۲۳	سایر هزینه های اداری و تسهیلاتی	-	-	۲۲,۸۰۰,۰۰۰,۰۰۰	۲۲,۸۰۰,۰۰۰,۰۰۰	-
۱۳۲۴	سایر درآمد ها و هزینه های غیر عملیاتی	-	-	-	-	-
۱۳۲۵	حسابهای انتقالی به نفع شرکت	-	-	۸۰۲,۰۰۰,۰۰۰,۰۰۰	۸۰۲,۰۰۰,۰۰۰,۰۰۰	-
۱۳۲۶	حسابهای انتقالی به نفع شرکت	-	-	۳,۳۲۴,۵۷۵,۲۱۹	۳,۳۲۴,۵۷۵,۲۱۹	-
۱۳۲۷	طرف حسابهای انتقالی	-	-	۱,۸۳۲,۸۲۱,۸۳۲,۱۹۱	۱,۸۳۲,۸۲۱,۸۳۲,۱۹۱	-
۱۳۲۸	جمع کل	۱۶,۷۱۵,۷۱۲,۰۰۰,۰۰۰	۴۵,۲۲۵,۷۱۲,۰۰۰,۰۰۰	۵۶,۶۱۱,۷۵۵,۵۲۷,۵۶۱	۳۳,۵۸۹,۰۰۰,۰۰۰,۰۰۰	۳۳,۵۸۹,۰۰۰,۰۰۰,۰۰۰

شرکت سرزمین شاتل (سهامی خاص)
شماره ثبت: ۴۵۷۷۸۴



4-4 بررسی نسبت‌های مالی

نمودار	1401	1400	1399	نسبت ایده‌آل	عنوان شاخص
				حداکثر امتیاز	
	0.28	0.38	2.99	1.24	نسبت جاری
	2.3	3.1	10	10	
	0.24	0.34	2.99	1.16	نسبت آبی
	3.1	4.4	15	15	
	30	35	69	86	دوره وصول مطالبات
	10	10	10	10	
	0.59	0.86	0.79	1.19	گردش دارایی‌ها
	5	7.2	6.6	10	
	0.54	0.53	0.27	1.25	نسبت مالکانه
	4.2-	4.4-	9.6-	10	

<p>نسبت بدهی به دارایی‌ها</p>	0.46	0.47	0.73	0.44	
<p>نسبت بازده دارایی‌ها Return On Assets</p>	0.17	0.36	0.01	0.19	
<p>نسبت بازده حقوق صاحبان سهام Return On Equity</p>	0.32	0.68	0.04	0.32	
<p>نسبت بازده فروش Return On Sales</p>	0.29	0.42	0.01	0.16	
<p>مجموع امتیازات نسبت‌های مالی</p>	60.1	65.3	42.7	100	

تصویر نسبت‌های مالی صنعت

نسبت‌های مالی		نرم افزار و خدمات			
TTM/MRQ	12 ماهه منتهی به 12-1399	12 ماهه منتهی به 12-1398	12 ماهه منتهی به 12-1397	12 ماهه منتهی به 12-1396	
سودآوری (TTM/MRQ)					
0.201422733	0.21717192	0.221967762	0.22562809	0.246240613	حاشیه سود ناخالص TTM
0.144363148	0.271636544	0.205628207	0.414403799	0.366638306	حاشیه سود ناخالص MRQ
0.164737071	0.193949294	0.196843278	0.19938089	0.220199175	حاشیه سود عملیاتی TTM
0.102249369	0.248889336	0.17468801	0.411819432	0.468456792	حاشیه سود عملیاتی MRQ
0.184059252	0.232835865	0.213512216	0.222575582	0.242288437	حاشیه سود قبل از مالیات
0.157485206	0.205381742	0.18416788	0.202220136	0.206910118	حاشیه سود خالص TTM
0.112033737	0.234610255	0.199399452	0.874943336	1.35226131	حاشیه سود خالص MRQ
0.187286705	0.314303227	0.266479002	0.296485272	0.320543991	بازده دارایی‌ها
0.324630875	0.573172749	0.482112186	0.536752942	0.57328477	بازده حقوق صاحبان سهام
0.195910866	0.29680773	0.284819482	0.292569856	0.341131324	نسبت سود قبل از بهره و مالیات به دارایی
کارایی (TTM/MRQ)					
1.189233638	1.530336743	1.44693527	1.466151082	1.549194378	گردش دارایی‌ها
2.727543072	4.340070853	3.884932326	4.066691878	4.273416071	گردش دارایی‌های ثابت
4.26600699	5.255647091		7.905951066	5.323189881	گردش حساب‌های دریافتی
85.5601036	223.2380269	336.9253055	979.785387	196.3803966	دوره وصول مطالبات
اهرم/ریسک (TTM/MRQ)					
0.443464271	0.415541559	0.401470269	0.38820552	0.399237513	جمع بدهی‌ها به جمع دارایی‌ها
0.796829832	0.710985641	0.67076078	0.634535833	0.664551335	جمع بدهی‌ها به حقوق صاحبان سهام
0.040272101	0.051679508	0.057287267	0.058232784	0.03522271	نسبت بدهی
0.072362112	0.088422895	0.095713319	0.095183569	0.058630008	نسبت بدهی به حقوق صاحبان سهام
0.009653534	0.003988706	0.016850114	0.016154495	0.011801277	نسبت بدهی‌های بلند مدت
0.163537647	0.350684409	0.337504677	0.306403501	0.377127148	نسبت سود انباشته به دارایی‌ها
19.60708198	26.28893454	22.0058968	31.30717922	33.22135144	نسبت پوشش هزینه بهره
نقدینگی (TTM/MRQ)					
1.239673232	1.460793999	1.585761223	1.542955405	1.505308803	نسبت جاری
1.156397404	1.347299199	1.445814436	1.432908092	1.456880129	نسبت آبی
0.362417942	0.504125441	0.587218462	0.56571399	0.506360667	نسبت نقد
وجوه نقد (TTM/MRQ)					
0.136644302	0.109830673	0.110704226	0.092278157	0.114228385	نسبت وجه نقد آزاد شرکت به درآمد
0.867664367	0.534763566	0.601104958	0.455944882	0.552067664	نسبت وجه نقد آزاد شرکت به سود خالص
0.140427155	0.115112629	0.116786377	0.120694417	0.103235319	نسبت جریان نقد سهامداران به درآمد
0.891684737	0.560481313	0.634129995	0.596349163	0.498937995	نسبت جریان نقد سهامداران به سود خالص
0.092121773	0.122063202	0.087449785	0.112229801	0.092806899	نسبت مخارج سرمایه‌ای به درآمد
0.584955087	0.594323527	0.474837333	0.554525631	0.448537267	نسبت مخارج سرمایه‌ای به سود خالص
0.216140904	0.195620473	0.193540515	0.213130806	0.21284598	نسبت وجه نقد عملیاتی به درآمد
0.607552401	0.661674382	0.626114137	0.698078156	0.747939467	نسبت وجه نقد عملیاتی به جمع بدهی‌ها
-0.105885256					نسبت جریان نقد سرمایه‌گذاری به درآمد
-0.091238866					نسبت جریان نقد تامین مالی به درآمد
ارزش‌گذاری - میلیاردر (TTM/MRQ)					
641036.954	598122.598	658467.486	408521.5722	196883.969	ارزش بنگاه
119207.826	86336.406	62038.022	51711.108	40771.374	ارزش دفتری
51128.712	36383.5	26484.428	23807.399	17578.129	وجوه نقد عملیاتی
32323.577	20491.182	16645.542	9837.956	9433.682	وجه نقد آزاد شرکت
33218.42104	21473.57425	0	0	8525.807052	وجه نقد آزاد سهامداران



تصویر اظهارنظر حسابرس در سال 1401

موسسه حسابرسی و خدمات مدیریت

ارقام‌نگر آریا

عضو جامعه حسابداران رسمی ایران
معلم سازمان بورس و اوراق بهادار

شماره ثبت: ۷۷۵۵
شناسه ملی: ۱۰۰۴۱۷۳۳

شماره:
تاریخ:
پیوسته:

**گزارش حسابرسی مستقل و بازرسی قانونی
به مجمع عمومی عادی صاحبان سهام شرکت سرزمین شاتل (سهامی خاص)
گزارش حسابرسی صورت‌های مالی
اظهار نظر**

۱) صورت‌های مالی شرکت سرزمین شاتل (سهامی خاص) شامل صورت وضعیت مالی به تاریخ ۲۹ اسفند ۱۴۰۱ و صورت‌های سود و زیان، تغییرات در حقوق مالکانه و جریان‌های نقدی برای سال مالی منتهی به تاریخ مزبور و یادداشت‌های توضیحی ۱ تا ۳۱، توسط این مؤسسه حسابرسی شده است. به نظر این مؤسسه، صورت‌های مالی یاد شده، وضعیت مالی شرکت سرزمین شاتل (سهامی خاص) در تاریخ ۲۹ اسفند ۱۴۰۱ و عملکرد مالی و جریان‌های نقدی آن را برای سال مالی منتهی به تاریخ مزبور، از تمام جنبه‌های با اهمیت، طبق استانداردهای حسابداری، به نحو منصفانه نشان می‌دهد.

مبنای اظهار نظر

۲) حسابرسی این مؤسسه طبق استانداردهای حسابرسی انجام شده است. مسئولیت‌های مؤسسه طبق این استانداردها در بخش مسئولیت‌های حسابرس و بازرسی قانونی در حسابرسی صورت‌های مالی توصیف شده است. این مؤسسه طبق الزامات آیین اخلاق و رفتار حرفه‌ای حسابداران رسمی، مستقل از شرکت سرزمین شاتل (سهامی خاص) است و سایر مسئولیت‌های اخلاقی را طبق الزامات مذکور انجام داده است. این مؤسسه اعتقاد دارد که شواهد حسابرسی کسب شده به عنوان مبنای اظهارنظر، کافی و مناسب است.

تاکید بر مطلب خاص

ابهام نسبت به پیامدهای آتی دعاوی حقوقی

۳) توجه مجمع عمومی صاحبان سهام را به یادداشت توضیحی ۴-۲۹ صورتهای مالی جلب می‌نماید که در آن، ابهام مربوط به دعاوی حقوقی فی‌مابین شرکت و یکی از اشخاص طرف قرارداد توصیف شده است. مفاد این بند، بر اظهارنظر این مؤسسه تاثیری نداشته است.

ابهام نسبت به وضعیت مالیاتی

۴) به شرح یادداشت توضیحی ۲۰، مطابق برگ تشخیص صادره، مالیات عملکرد سال ۱۳۹۹ شرکت به مبلغ ۸۲،۲۴۹ میلیون ریال بیشتر از مالیات ابرازی محاسبه گردیده که مورد اعتراض شرکت قرار گرفته و از این بابت ذخیره‌ای در حسابها منعکس نگردیده است. همچنین مالیات سال مالی مورد گزارش به استناد گواهی

آدرس (دفتر مرکزی): تهران، میدان توحید، خیابان توحید، بعد از خیابان برج، پلاک ۶۸
تلفن: ۰۲۱-۶۶۹۳۲۰۲۱-۵
فاکس: ۰۲۱-۶۶۵۹۱۱۵۷

کد پستی: ۱۴۵۷۸۷۵۵۹۱
ایمیل: arghamnegar94@gmail.com
وبسایت: www.ariaaudit.com

گزارش حسابرس مستقل و بازرس قانونی (ادامه)**شرکت سرزمین شاتل (سهامی خاص)**

صادره از کارگروه ارزیابی و تشخیص صلاحیت شرکت‌ها و موسسات دانش بنیان، معاف در نظر گرفته شده است. مفاد این بند تاثیری بر اظهار نظر این موسسه نداشته است.

پوشش بیمه‌ای داراییهای ثابت مشهود

۵) به شرح یادداشت توضیحی ۵-۱۰، داراییهای ثابت مشهود شرکت شامل اثاثه و منصوبات به بهای تمام شده ۱۴.۷۲۲ و مبلغ دفتری ۸.۱۵۸ میلیون ریال می باشد که فاقد پوشش بیمه‌ای می باشد. مفاد این بند، بر اظهار نظر این موسسه تاثیری نداشته است.

مسئولیت های هیئت‌مدیره در قبال صورتهای مالی

۶) مسئولیت تهیه و ارائه متصفاته صورت های مالی طبق استانداردهای حسابداری و همچنین طراحی، اعمال و حفظ کنترل های داخلی لازم برای تهیه صورت های مالی عاری از تحریف با اهمیت ناشی از تقلب یا اشتباه، بر عهده هیئت مدیره است.

در تهیه صورت های مالی، هیئت مدیره مسئول ارزیابی توانایی شرکت به ادامه فعالیت و حسب ضرورت، افشای موضوعات مرتبط با ادامه فعالیت و مناسب بودن بکارگیری مبنای حسابداری تداوم فعالیت است، مگر اینکه قصد انحلال شرکت یا توقف عملیات آن وجود داشته باشد، یا راهکار واقع بینانه دیگری به جز موارد مذکور وجود نداشته باشد.

مسئولیت های حسابرس و بازرس قانونی در حسابرسی صورتهای مالی

۷) اهداف حسابرس شامل کسب اطمینان معقول از اینکه صورتهای مالی، به عنوان یک مجموعه واحد، عاری از تحریف با اهمیت ناشی از تقلب یا اشتباه است و صدور گزارش حسابرس شامل اظهار نظر وی می شود. اطمینان معقول، سطح بالایی از اطمینان است، اما حتی با انجام حسابرسی طبق استانداردهای حسابرسی ممکن است همه تحریف‌های با اهمیت، در صورت وجود، کشف نشود. تحریف‌ها که ناشی از تقلب یا اشتباه می‌باشند، زمانی با اهمیت تلقی می‌شوند که به‌طور منطقی انتظار رود به تنهایی یا در مجموع، بتوانند بر تصمیمات اقتصادی استفاده‌کنندگان که بر مبنای صورتهای مالی اتخاذ می‌شود، اثر بگذارند. در چارچوب انجام حسابرسی طبق استانداردهای حسابرسی، بکارگیری قضاوت حرفه‌ای و حفظ نگرش تردید حرفه‌ای در سراسر کار حسابرسی ضروری است. همچنین:

❖ خطرهای تحریف با اهمیت صورتهای مالی ناشی از تقلب یا اشتباه مشخص و ارزیابی می‌شود، روش‌های حسابرسی در برخورد با این خطرها طراحی و اجرا، و شواهد حسابرسی کافی و متناسب به عنوان مبنای اظهار نظر کسب می‌شود. از آنجا که تقلب می‌تواند همراه با تبانی، جعل، حذف عمدی، ارائه نادرست اطلاعات، یا زیربناگذاری کنترل‌های داخلی باشد، خطر عدم کشف تحریف با اهمیت ناشی از تقلب، بالاتر از خطر عدم کشف تحریف با اهمیت ناشی از اشتباه است.



گزارش حسابرس مستقل و بازرس قانونی (ادامه)

شرکت سرزمین شاتل (سهامی خاص)

شواهدی حاکی از اینکه معاملات مزبور با شرایط مناسب تجاری و در روال عادی عملیات شرکت انجام نگرفته باشد، جلب نشده است.

۹) گزارش هیئت مدیره درباره فعالیت و وضع عمومی شرکت، موضوع ماده ۲۳۲ اصلاحیه قانون تجارت و ماده ۴۰ اساسنامه، که به منظور تقدیم به مجمع عمومی عادی صاحبان سهام تنظیم گردیده، مورد بررسی این موسسه قرار گرفته است. با توجه به رسیدگی‌های انجام شده، نظر این موسسه به موارد با اهمیتی که حاکی از مغایرت اطلاعات مندرج در گزارش مذکور با اسناد و مدارک ارائه شده از جانب هیئت مدیره باشد، جلب نشده است.

سایر مسئولیت‌های قانونی و مقرراتی حسابرس

۱۰) در اجرای ماده ۳۳ دستورالعمل اجرایی مبارزه با پولشویی توسط حسابرسان، رعایت مفاد قانون مبارزه با پولشویی و آیین نامه‌ها و دستورالعمل‌های اجرایی مرتبط، در چارچوب چک لیست‌های ابلاغی مرجع ذربط و استانداردهای حسابرسی، توسط این موسسه مورد ارزیابی قرار گرفته است. در این خصوص، به استثنای تعیین شخص یا واحد مبارزه با پولشویی و معرفی به مرکز اطلاعات مالی، عدم طراحی ساز و کار لازم جهت نظارت و کنترل فرآیندهای مبارزه با پولشویی و صدور بخشنامه‌های لازم، ایجاد سامانه جامعی از مدیریت اطلاعات، تدوین رویه‌های قابل اکتفاء و ابلاغ به کارکنان جهت اقدامات مرتبط با کشف عملیات و معاملات مشکوک، تدوین و اجرای برنامه‌های داخلی مبارزه با پولشویی و تامین مالی تروریسم با رویکردی مبتنی بر خطر، تهیه برنامه سالانه مبارزه با پولشویی و آموزش مستمر کارکنان، این موسسه به موارد با اهمیتی حاکی از عدم رعایت قوانین و مقررات یاد شده، برخورد نکرده است.

مؤسسه حسابرسی و خدمات مدیریت
ارقام نگر آریا (حسابداران رسمی)

۲۸ تیر ۱۴۰۲

محمد تقی رضایی
شماره عضویت: ۸۱۵۴۴۱

مصطفی منصوری خواه
شماره عضویت: ۹۵۲۱۲۶



تحلیل مالی شرکت:

روند درآمد عملیاتی شرکت طی 3 سال اخیر صعودی بوده و بین سال 1399 و 1400، بیش از 70٪ افزایش داشته و در سال 1401 به مبلغ 5,340,508 میلیون ریال رسیده است و درآمد عملیاتی شرکت در 10 ماهه‌ی 1402 بالغ بر 5,325,809 میلیون ریال شده است. سود خالص شرکت در سال 1400 افزایش بسیار زیادی (بیش از 5800 درصد) نسبت به 1399 داشته است ولی در سال 1401 با کاهش 30 درصدی که بیش از هرچیز ناشی از افزایش هزینه‌های مالی بوده است، به 1,545,962 میلیون ریال رسیده است. نسبت بهای تمام شده به فروش شرکت در سال 1400 نسبت به سال 1399 تقریباً نصف شده ولی در سال 1401 حدود 5٪ از 1400 بیشتر شده و با این حال کمتر از 55٪ است.

دارایی غیرجاری شرکت با افزایش قابل توجهی نسبت به سال‌های قبل، در سال 1401 به 8,388,306 میلیون ریال رسیده است. سرمایه شرکت از 5,000 میلیون ریال در سال 1399 به 1,000,000 میلیون ریال در سال 1400 افزایش داشته است. سود انباشته در سه سال گذشته افزایش دائمی و زیادی داشته و از 56,543 در سال 1399 نهایتاً در سال 1401 به 3,708,326 میلیون ریال رسیده است. سرمایه در گردش شرکت در سه سال مورد بررسی کاهش یافته و دوره‌ی وصول مطالبات شرکت در سه سال مورد بررسی کمتر از 70 روز و کاهش یافته و در سال 1401 برابر 30 روز بوده است. میانگین وزنی امتیازهای مالی شرکت در سه سال مورد بررسی برابر 5.95 از ده می‌باشد لذا ریسک مالی شرکت متوسط رو به کم ارزیابی می‌گردد.

اعضای هیأت‌مدیره و خود شرکت فاقد چک برگشتی و معوقات بانکی هستند و با توجه به تسهیلات و تضامین دریافتی، امتیاز 5.8 از ده به این شرکت داده می‌شود.

در نتیجه ریسک مالی و اعتباری شرکت متوسط رو به کم ارزیابی می‌گردد.

4-5 امتیاز مالی

جهت تخصیص امتیاز مالی متقاضی بر اساس صورت‌های مالی حسابرسی شده سال‌های 1399 تا 1401، شاخص‌های مالی موردنظر در سه سال گذشته مطابق جدول فوق محاسبه و امتیاز نهایی متقاضی بر اساس وزن‌های تعیین شده به‌ازای هر سال مطابق جدول ذیل محاسبه گردید.

1401	1400	1399	
60.1	65.3	42.7	مجموع امتیاز مالی
70%	20%	10%	ضریب وزنی
4.21	1.31	0.43	امتیاز وزنی
5.95			مجموع امتیاز وزنی



فصل 5- اعتبارسنجی بانکی

5-1- رتبه اعتباری شرکت و اعضای هیئت مدیره

جدول ذیل طبق استعلام اعتباری انجام شده توسط سامانه اعتبارسنجی بانک صادرات در تاریخ 1402/12/01 تدوین گردیده است:

شخص حقوقی: شرکت سرزمین شاتل

تصویر استعلام

استعلام جامع پیام - پورتال جامع اطلاعات مشتریان

نام مشتری: سرزمین شاتل شناسه / کد ملی: ۱۴۰۰۴۲۵۲۱۰۰ نوع متقاضی: حقوقی
نوع استعلام: استعلام تسهیلات و تعهدات توضیحات:

چکیده نتایج

خلاصه وضعیت چک برگشتی در بانک مرکزی						
مبلغ	تعداد	بانک صادرات			سایر بانکها	
		تسهیلات	اعتبارات استادی	خدمات نامه	تسهیلات	اعتبارات استادی
۰	۰	۰	۰	۰	۰	۰
۰	۰	۰	۰	۰	۰	۰
خلاصه وضعیت در سامانه های داخلی بانک صادرات						
مبلغ	تعداد	ماده تسهیلات و تعهدات		روابط		
		ماده تسهیلات و تعهدات	ماده تسهیلات و تعهدات	حساب مشترک	غیر مستقیم وابسته	ذی نفع
۰	۰	۰	۰	۰	۰	۰
۰	۰	۰	۰	۰	۰	۰
استعلام تعهدات ارزی رفع نشده						
درصد	مبلغ	وضعیت	مجاز			
۰	۰	۰	مجاز			

توجه: اعتبار این استعلام از تاریخ صدور به مدت ۷ روز بوده و مسئولیت کنترل نهایی به عهده آن واحد می باشد
توجه: چک های ماده ۱۴ در این استعلام نمایش داده نمی شود

مهر و امضا





گزارش وضعیت تسهیلات و ضمانتنامه شرکت

تاریخ گزارش: ۱۴۰۲/۱۲/۰۱ - ۰۹:۰۵

نام شرکت :	سرزمین شاتل	شناسه ملی شرکت :	۱۴۰۰۴۲۵۲۱۰۰
نوع دانش بنیان :	نوآور	استان :	تهران
حوزه فن آوری :	۰۷- فناوری اطلاعات و ارتباطات و نرم‌افزارهای رایانه‌ای	شهر :	تهران
مبلغ کل تسهیلات :	۶۵۰.۰۰۰.۰۰۰.۰۰۰	ضمانتنامه های جاری	.
تسهیلات جاری قبل از مصوبه :	.	ضمانت نامه های قبل از مصوبه :	.
مصوبات تسهیلات در جریان اقدام :	.	مصوبات ضمانتنامه در جریان اقدام :	.
مجموع قراردادها و مصوبات تسهیلات	.	مجموع ضمانتنامه های صادره و جاری	.

سوابق کلی شرکت

کلیه تسهیلات (داخلی-خط اعتباری-بانکی)		تسهیلات داخلی و خط اعتباری	
تسهیلات پرداخت شده	تسهیلات بازپرداخت شده	مطالبات جاری - زیر دو ماه	مطالبات غیر جاری - بیشتر از دو ماه
۶۵۰.۰۰۰.۰۰۰.۰۰۰	.	.	مطالبات سررسید نشده

اطلاعات قراردادهای تسهیلات شرکت - مبلغ به ریال است

ردیف	عنوان خدمت	نوع	عامل مالی	نام طرح	شماره قرارداد	تاریخ قرارداد	منابع مالی	وضعیت قرارداد	نرخ	اصل و سود تسهیلات	مبلغ کل تسهیلات	مجموع پرداخت شده	از اصل	باقی مانده از اصل تسهیلات	نام خریدار
۱	سرمایه در گردش نرخ ترجیحی بانکی	بانکی	بانک آینده	توسعه سامانه تملوا	۶۸۰۰۱۳۷۲۸۲۰ ۰۱	۱۴۰۰/۰۹/۰۷	منبع تسهیلات تکلیفی (تیمبره ۱۶ قانون بودجه ۱۳۴۰۰)	برداشت تسهیلات بانکی	۱۲	-	۱۵۰.۰۰۰.۰۰۰.۰۰۰ ..	۱۵۰.۰۰۰.۰۰۰.۰۰۰
۲	سرمایه در گردش نرخ ترجیحی بانکی	بانکی	بانک تارا فرین	پروژه تولید فیلم	۹۰۰۱۰۰۲۱۹۱۰ ۳۶۷۷۰	۱۴۰۲/۰۲/۱۸	منابع داخلی مستدوق	در جریان برداشت	۱۵	-	۵۰۰.۰۰۰.۰۰۰.۰۰۰ ..	۵۰۰.۰۰۰.۰۰۰.۰۰۰
												۶۵۰.۰۰۰.۰۰۰.۰۰۰	۶۵۰.۰۰۰.۰۰۰.۰۰۰	.	.

مبلغ بازپرداخت تسهیلات بانکی، به صورت تقریبی محاسبه شده است ●●

نتیجه استعلام

شرکت دارای چک برگشتی نیست و در لیست سیاه بانکی قرار ندارد. ضمانتنامه‌های این شرکت فقط یک فقره ضمانت پیمان کاری به مبلغ 36,000 میلیون ریال است ولی 9 فقره تسهیلات بانکی به مبلغ جمعا 1,849,887 میلیون ریال دارد که از این مبلغ 1,654,955 سررسید نشده و 1,071 میلیون ریال دیرکرد پرداخت دارد. از تسهیلات صندوق نیز این شرکت در سال 1400 یک فقره تسهیلات به مبلغ 150,000 میلیون ریال دریافت کرده که هنوز موعد پرداخت نرسیده و یک فقره تسهیلات به مبلغ 500,000 ریال در جریان پرداخت در سال جاری دارد و مجموعا 650,000 میلیون ریال تسهیلات جاری دارد. لذا وضعیت اعتباری شرکت و ریسک شرکت متوسط رو به کم است.

شخص حقیقی: علی اکبر تسویه چی

تصویر استعلام

استعلام جامع پیام - پورتال جامع اطلاعات مشتریان			
نام مشتری:	علی اکبر تسویه چی	شناسه / کد ملی:	۰۴۹۱۷۵۴۲۷۲
نوع استعلام:	استعلام تسهیلات و تعهدات	نوع متقاضی:	حقیقی
		توضیحات:	

چکیده نتایج

خلاصه وضعیت چک برگشتی در بانک مرکزی							
مبلغ	تعداد	بانک صادرات	سایر بانکها	کل شبکه بانکی	ماده	خلاصه وضعیت در سامانه های داخلی بانک صادرات	
۰	۰	۰	۰	۰	ماده تعهد	ماده غیر جاری	ماده جاری
۰	۰	۰	۰	۰	جاری / بدهکاران	ماده غیر جاری	ماده جاری
۰	۰	۰	۰	۰	سررسید گذشته	ماده غیر جاری	ماده جاری
۰	۰	۰	۰	۰	معوق	ماده غیر جاری	ماده جاری
۰	۰	۰	۰	۰	مشکوک الوصول	ماده غیر جاری	ماده جاری
۰	۰	۰	۰	۰	سوخت شده	ماده غیر جاری	ماده جاری
۰	۰	۰	۰	۰	مجموع	ماده غیر جاری	ماده جاری
۰	۰	۰	۰	۰	جاری	ماده غیر جاری	ماده جاری
۰	۰	۰	۰	۰	غیر جاری	ماده غیر جاری	ماده جاری
۰	۰	۰	۰	۰	مجموع	ماده غیر جاری	ماده جاری

توجه: اعتبار این استعلام از تاریخ صدور به مدت ۷ روز بوده و مسئولیت کنترل نهایی به عهده آن واحد می باشد.
توجه: چک های ماده ۱۴ در این استعلام نمایش داده نمی شود

مهر و امضا

نتیجه استعلام

آقای علی اکبر تسویه چی دارای چک برگشتی نیست و در لیست سیاه بانکی قرار ندارد؛ جمعا 5،104 میلیون ریال تعهد طی دو فقره تسهیلات بانکی دارد که از این مبلغ 2،984 میلیون ریال سررسید نشده و دیرکرد و بدهی ندارد.
لذا ریسک اعتباری ایشان متوسط رو به کم برآورد می شود.



شخص حقیقی: شجاع‌الدین میرطاوسی مهباری

تصویر استعلام

استعلام جامع پیام - پورتال جامع اطلاعات مشتریان

نام مشتری: شجاع‌الدین میرطاوسی مهباری شناسه / کد ملی: ۱۱۹۹۵۱۷۹۰۹ نوع متقاضی: حقیقی
نوع استعلام: استعلام تسهیلات و تعهدات توضیحات:

چکیده نتایج

خلاصه وضعیت تسهیلات و تعهدات در بانک مرکزی							
ماده	بانک صادرات			سایر بانکها			مجموع
	تسهیلات	اعتبارات استادی	ضمانت نامه	تسهیلات	اعتبارات استادی	ضمانت نامه	
ماده تعهد	*	*	*	*	*	*	۹,۴۴۲,۸۰۰,۰۰۰
جاری / بدهکاران	*	*	*	*	*	*	*
سرسید گذشته	*	*	*	*	*	*	*
معوق	*	*	*	*	*	*	*
مشکوک الوصول	*	*	*	*	*	*	*
سوخت شده	*	*	*	*	*	*	*
مجموع	*	*	*	*	*	*	۹,۴۴۲,۸۰۰,۰۰۰
جاری	*	*	۴,۵۶۶,۵۷۵,۰۵۸,۶۴۰	*	*	۳,۰۰۲,۳۰۲,۵۰۴,۰۵۲	۷,۵۶۸,۸۷۷,۵۶۲,۶۸۲
غیر جاری	*	*	*	*	*	*	*
مجموع	*	*	۴,۵۶۶,۵۷۵,۰۵۸,۶۴۰	*	*	۳,۰۰۲,۳۰۲,۵۰۴,۰۵۲	۷,۵۶۸,۸۷۷,۵۶۲,۶۸۲

خلاصه وضعیت چک برگشتی در بانک مرکزی			
بانک صادرات	سایر بانکها	کل شبکه بانکی	مبلغ
*	*	*	*
*	*	*	*
تعداد			
*	*	*	*

خلاصه وضعیت در سامانه های داخلی بانک صادرات			
ماده تسهیلات و تعهدات	ماده جاری		روابط
	ماده غیر جاری	حساب مشترک	
ماده تسهیلات و تعهدات	*	*	*
غیر مستقیم وابسته	-	-	-
حساب مشترک	-	-	-
ضامن	ذی نفع	-	-
مجموع	-	-	-

استعلام تعهدات ارزی رفع نشده		
درصد	مبلغ	وضعیت
*	*	مجاز

توجه: اعتبار این استعلام از تاریخ صدور به مدت ۷ روز بوده و مسئولیت کنترل نهایی به عهده آن واحد می باشد
توجه: چک های ماده ۱۴ در این استعلام نمایش داده نمی شود

مهر و امضا

نتیجه استعلام

آقای شجاع‌الدین میرطاوسی مهباری دارای چک برگشتی نیست و در لیست سیاه بانکی قرار ندارد؛ ایشان هیچ تسهیلات بانکی و بدهی و معوقات شخصی ندارد و فقط × فقره ضمانت جاری جمعاً به مبلغ 9,443 میلیون ریال دارد.
لذا ریسک اعتباری ایشان متوسط برآورد می‌شود.



2-5- امتیاز اعتباری

با استفاده از استعلام سامانه بانک مرکزی برای هر یک از اعضای هیئت‌مدیره و شرکت (هر یک به‌تنهایی) که در جدول فوق آمده است و بر اساس امتیاز هر رتبه که در ذیل آمده است، برای هر شخص یک امتیاز تخصیص داده می‌شود:

رتبه	A ⁺	A	A ⁻	B ⁺	B	C ⁺	C	کمتر
امتیاز	10	9	8	6	5	3	2	0

لازم به ذکر است در صورت عدم وجود سابقه در سامانه مذکور امتیاز 5 تعلق می‌گیرد. پس از تخصیص امتیاز برای اعضاء و شرکت امتیاز کلی بر اساس وزن‌های تعیین شده محاسبه گردید.

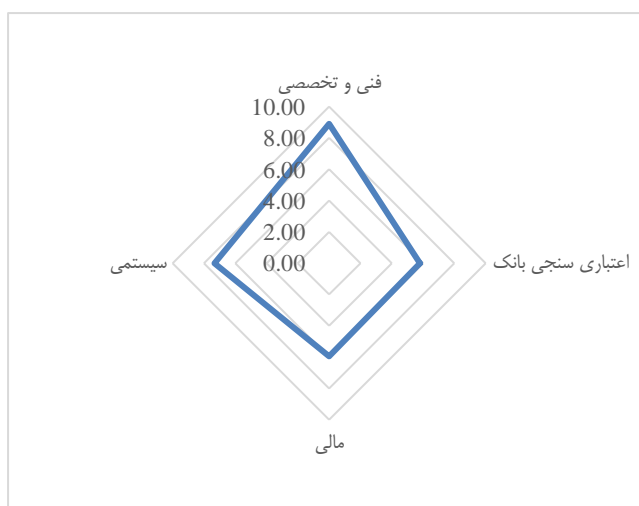
ردیف	شرح	امتیاز	ضریب وزنی	امتیاز وزنی
1	امتیاز شرکت	6.00	50%	3
2	میانگین امتیاز اعضای هیئت‌مدیره دارای حق امضا	6.00	30%	1.8
3	میانگین امتیاز سایر اعضای هیئت‌مدیره	5.00	20%	1
	مجموع	17.00	100%	5.8

فصل 6- نتایج نهایی ارزیابی

7-1- امتیازات نهایی

مطابق ارزیابی صورت گرفته در 4 حوزه موردنظر امتیاز شرکت 70.80 شده است. امتیازات هر حوزه باتوجه به ضرایب مربوط به آن در جدول ذیل آمده است.

ردیف	عنوان شاخص ارزیابی	امتیاز (بدون وزن)	ضریب وزنی (ضمانت‌نامه)	امتیاز در ضمانت نامه
1	فنی و تخصصی	8.90	3	26.70
2	سیستمی	7.33	2	14.65
3	مالی	5.95	3	17.85
4	اعتباری سنجی بانک	5.80	2	11.60
مجموع امتیازات کسب شده				70.80



7-2- رتبه و حد اعتباری

بر اساس مجموع امتیازات کسب شده متقاضی، رتبه و حد اعتباری تعیین می‌گردد که این رتبه و حد مطابق جدول ذیل محاسبه می‌گردد. حد اعتباری متقاضی طبق صورت‌های مالی سه سال گذشته شرکت و بر اساس چهار شاخص درآمد عملیاتی، سود خالص، حقوق صاحبان سهام، سرمایه در گردش و دارایی ثابت بدین صورت محاسبه می‌گردد که بر اساس رتبه متقاضی میزان درصدهای مشخص شده در جدول در مقادیر شاخص‌های فوق ضرب و با هم جمع می‌گردد.

لازم به ذکر است تراز مالی سال جاری بر اساس نوبت‌گیری به یک سال تبدیل می‌گردد:

سال 1402	سال 1401	سال 1400	سال 1399
10%	70%	15%	5%

لذا حد اعتباری اولیه شرکت به شرح ذیل می‌باشد:

میانگین وزنی	1402 (تراز مالی ده‌ماهه)	1401	1400	1399	اعداد به میلیون ریال
	10%	70%	15%	5%	وزن سال
5,328,131	6,379,931	5,340,508	5,309,146	3,108,220	فروش + درآمد ارائه خدمات
1,920,476	3,433,576	1,756,092	2,304,378	43,957	سود خالص
4,220,378	3,123,168	4,808,326	3,262,364	1,057,577	حقوق صاحبان سهام
(1,374,145)	(1,826,477)	(1,511,111)	(1,098,313)	620,552	سرمایه در گردش
7,721,021	8,722,298	8,388,306	5,510,445	3,008,196	دارایی ثابت
2,594,571					حد اعتباری اولیه



مطابق جدول فوق و باتوجه به شروط عدم شمول ماده 141 قانون تجارت، عدم چک برگشتی شرکت و اعضای هیئت‌مدیره و نوع ثبت شرکت، حد اعتباری شرکت بر اساس نوع ثبت شرکت به شرح ذیل است.

نمی باشد	شرکت مشمول ماده 141
سهامی عام، خاص	نوع ثبتی شرکت
ندارد	چک برگشتی
2,594,571	حد اعتباری با لحاظ نوع ثبتی شرکت

اعداد به میلیون ریال

در صورتی که شرکتی دارای شرایط خاص دانش‌بنیان و عضو پارک فناوری پردیس باشد امتیاز نهایی آن به شرح ذیل است:

لذا حد اعتباری شرکت با توجه به لحاظ نمودن شرایط خاص به شرح ذیل است:

می باشد	دانش‌بنیان
2,983,757	حد اعتباری با لحاظ شرایط خاص

اعداد به میلیون ریال

تذکر: حداکثر امتیاز نهایی با احتساب ضرایب فوق‌الذکر از 100 امتیاز بیشتر نگردد.



تسهیلات و ضمانت‌نامه‌های جاری از مدل کسر شده و حد اعتباری نهایی به تفکیک پیمانکاری و تعهد پرداخت با ضرایب مشخص شده ذیل به شرکت تعلق می‌گیرد:

لذا حد نهایی شرکت به شرح ذیل می‌باشد:

1,654,955	تسهیلات جاری
36,009	ضمانت‌نامه‌های پیمانکاری جاری
0	ضمانت‌نامه‌های تعهد پرداخت جاری
2,976,555	پیمانکاری
366,025	تعهد پرداخت

اعداد به میلیون ریال



7-3- پیشنهاد نهایی

شرکت «سرزمین شاتل» که زیر مجموعه گروه شرکت‌های شاتل (گروه فناوری ارتباطات و اطلاعات شاتل) است، فعالیت خود را از سال 1393 با راه اندازی وبسایت شاتل‌لند با هدف تامین نیازهای تفریحی و سرگرمی کاربران در بستر وب آغاز نمود. وبسایت و اپلیکیشن نماوا در حال حاضر جایگاه بسیار مهمی در بازار ارائه محتوا و فروش فیلم و سریال برخوردار است و یکی از دو شرکت اصلی این بازار در حال حاضر در ایران است. این شرکت علاوه بر ارائه انواع فیلم‌ها و سریال‌ها خارجی و ایرانی، به عرصه تولید محتوا و ساخت سریال نیز وارد شده است. همچنین علاوه بر ارائه محتوا به صورت (VOD)، این شرکت قابلیت اکران برخط فیلم را نیز راه‌اندازی کرده است.

شرکت سرزمین شاتل درخواست حد اعتباری بابت ارائه به کارگزاری سهم آشنا جهت تأمین مالی جمعی از شرکت توانمندسازان فناوری‌های نوین را دارد.

به استناد اعلام‌های انجام‌شده، شرکت و اعضای هیئت‌مدیره مخاطرات رفتار اعتباری در بازپرداخت تعهدات و صدور چک نداشته‌اند. ریسک فنی شرکت کم و ریسک سیستماتیک آن نیز متوسط رو به کم ارزیابی می‌گردد.

شرکت طی سال‌های مورد بررسی در سال‌های 1399 تا 1401 به ترتیب درآمد عملیاتی 3,108,220، 5,309,146 و 5,340,508 میلیون ریال داشته و هر سال نسبت به سال قبل رشد مناسبی داشته است؛ سود خالص شرکت در سال 1400 نسبت به 1399 افزایش قابل توجه بیش از 5000 هزار درصدی داشته ولی در سال 1401 با افزایش زیاد هزینه‌های فروش و مالی برای شرکت، کاهش یافته و به 1,545,962 میلیون ریال رسیده است. نسبت مالکانه سال 1401 شرکت به 0.54 افزایش یافته است. سرمایه در گردش از 620,552 میلیون ریال در سال 1399 به منفی 1,511,111 میلیون در سال 1401 رسیده است. دوره‌ی وصول مطالبات شرکت کاهش یافته و در سال 1401 به 30 روز رسیده است. نسبت‌های بازدهی فروش، دارایی و حقوق صاحبان سهام باتوجه به افزایش سود در سال 1400 نسبت به 1399 افزایشی بوده ولی در سال 1401 مجدداً کاهش یافته است. سایر نسبت‌های مهم مالی شرکت نیز متوسط بوده لذا امتیاز مالی شرکت برابر 5.95 از 10 می‌باشد. باتوجه به وضعیت فنی، اعلام بانکی و نسبت‌های مالی شرکت، پیشنهاد می‌گردد حد اعتباری به صورت ذیل به شرکت تخصیص یابد:

- مبلغ 2,900,000 میلیون ریال با تضامین چک شرکت و ارائه ضامن معتبر حقوقی

شایان‌ذکر است در صورت ارائه سایر تضامین، حد اعتباری شرکت به میزان ارزش تضمین معرفی شده، افزایش می‌یابد.